

中華民國108年

# 臺中市東勢區



# 性別統計指標分析

臺中市東勢區公所  
會計室編印

中華民國109年6月 出版

## 凡 例

- 一、本指標所列數字旨在報導本區 108 年主要性別統計之紀錄，以供施政參考，其涉及國防機密與個別隱私者均未列出。
- 二、本指標資料計分人口、福利與家庭、教育、媒體與文化、社會參與等計 4 大類統計。
- 三、本指標各表內數字因尾數四捨五入，故部分總數與細數之間，或有未能吻合情事，計算時仍以原始數據計算。
- 四、本指標各表內所列「年」係指全年，「年底」係指該年 12 月底，「學年度」係指教育年度，即當年 8 月 1 日起至次年 7 月 31 日止，為沿用成例，以每一學年第一學期期初資料代表該一學年度。
- 五、本刊各表內所用符號代表意義如下：

「-」：無數值或數值無統計	「--」：數值無意義
「…」：數值尚未發布	「0」：有數值，但數值不及半單位
「Ⓘ」：修正數	「Ⓟ」：初步統計數
「Ⓢ」：預測數	「Ⓣ」：估計數

## 目 次

前言	1	~1
摘要分析.....	2	~9
<b>壹、人口</b>		
一、人口概況.....	10	~10
二、人口年齡分配.....	11	~11
三、人口消長.....	12	~13
四、原住民概況.....	14	~15
五、婚姻狀況.....	16	~16
<b>貳、福利與家庭</b>		
一、身心障礙人口.....	17	~17
二、列冊需關懷獨居老人概況.....	18	~18
三、申請急難救助概況.....	19	~19
四、申請特殊境遇家庭扶助服務概況.....	20	~21
五、特殊境遇家庭概況.....	22	~22
六、原住民低收入戶及身心障礙者.....	23	~23
七、低收入戶.....	24	~25
<b>參、教育、媒體與文化</b>		
一、教育程度.....	26	~27
二、國小教育.....	28	~29
三、國中教育.....	30	~31
<b>肆、社會參與</b>		
一、推行社區發展工作概況.....	32	~32
二、調解委員.....	33	~33
三、現有職員概況.....	34	~36
四、志願服務志工數.....	37	~37
<b>伍、結論</b> .....	38	~38
<b>陸、參考資料及資料來源</b> .....	39	~39

# 前 言

以「性別主流化」的角度來審視「性別平等」，藉由一個在政策與法律面的運動，檢視並立法修改性別不平等的政策與法律，創造性別(男女)平等的社會。兩性角色所扮演之權利與義務，亦隨著環境變遷有別於傳統，兩性相關資訊更受到社會矚目。

尤其性別氣質、性傾向、性別認同等諸多問題，在 107 年公投通過「婚姻定義」、「適齡性平教育」、「同性伴侶專法」三個與性別平等相關公投案，保障同志能以「婚姻」結合，積極消除社會對同志與性別平等的各種歧視與誤解。台灣立法院通過法案，令台灣於 108 年 5 月 24 日正式成為亞洲首個同婚合法化的地方，LGBTI 族群平等權利方面締造了歷史。讓愛戰勝了仇恨、平等超越了歧視，相信擁有尊嚴與平等的人權，需要保障同性伴侶能與異性伴侶一樣在同一基礎上享有結婚權利、以及婚姻中所有的相同的權利。

因此為落實性別主流化，需以統計數字為基礎，透過系統及科學方法蒐集與分析數據，以確保制訂之政策兼顧不同性別族群。

本文蒐集相關性別統計數據，呈現性別在婚姻家庭、教育、社會福利、社會參與...等各方面的結構與變遷、期許提升本區性別主流化觀念及性別平等意識，並於制定政策、計畫及資源分配時，能納入性別主流化觀點，達成性別的實質平等。

# 摘要分析

## 壹、人口

### 一、人口概況(詳表 1-1)

本區 108 年底男性人口數 2 萬 5,519 人(占 51.27%)，女性人口數 2 萬 4,254 人(占 48.73%)，性比例(男/百女)為 105.22，性比例較上年底下降 0.06。(如圖 1-1)

### 二、人口年齡分配(詳表 1-2)

本區 108 年底男性人口 0 至 14 歲、15 至 64 歲、65 歲以上者分別占 10.65%、70.90%及 18.45%，女性人口 0 至 14 歲、15 至 64 歲、65 歲以上者分別占 10.49%、68.05%及 21.46%。(如圖 1-2)

### 三、人口消長(詳表 1-3-1、1-3-2)

本區 108 年男性粗出生率為 5.81‰，女性粗出生率為 5.87‰，出生嬰兒性比例(男/百女)為 104.20，出生嬰兒性比例較上年上升 13.14。(如圖 1-3-1)

本區 108 年男性粗死亡率為 12.28‰，女性粗死亡率為 8.21‰。

本區 108 年男性遷入率為 43.83‰，女性遷入率為 51.46‰；男性遷入率較上年上升 1.91 個千分點，女性遷入率較上年下降 0.01 個千分點。(如圖 1-3-2)

本區 108 年男性遷出率為 47.30‰，女性遷出率為 58.48‰；男性遷出率較上年上升 0.67 個千分點，女性遷出率較上年上升 0.70 個千分點。

### 四、原住民概況(詳表 1-4-1、1-4-2)

#### (一)原住民人口數(詳表 1-4-1)

本區 108 年底現住男性原住民人口數共 308 人(占 43.08%)，女性原住民人口數共 407 人(占 56.92%)，原住民性比例(男/百女)為 75.68，性比例較上年底下降 0.73。(如圖 1-4-1)

## (二)原住民族狀況(詳表 1-4-2)

本區 108 年底原住民族以泰雅族為大宗，泰雅族 486 人，男性(占 45.27%)，女性(占 54.73%)，其次依序為阿美族 112 人，男性(占 41.96%)，女性(占 58.04%)，排灣族 44 人，男性(占 40.91%)，女性(占 59.09%)、布農族 25 人，男性(占 36.00%)，女性(占 64.00%)。(如圖 1-4-2)

## 五、婚姻狀況(詳表 1-5)

本區 108 年底 15 歲以上男性人口數為 2 萬 2,801 人，女性人口數為 2 萬 1,709 人。

未婚男性人口數為 8,313 人占 15 歲以上男性人口數的 36.46%；未婚女性人口數為 6,254 人占 15 歲以上女性人口數的 28.81%。(如圖 1-5)

不同性別婚姻中：男性有偶、離婚及喪偶人口分別占 15 歲以上男性人口數的 51.45%、8.48%、3.57%；女性有偶、離婚及喪偶人口分別占 15 歲以上女性人口數的 49.61%、6.92%、14.62%。

相同性別婚姻中：男性有偶人口占 15 歲以上男性人口數的 0.04%，女性有偶人口占 15 歲以上女性人口數的 0.04%。

## 貳、福利與家庭

### 一、身心障礙人口(詳表 2-1)

本區 108 年底之男、女性身心障礙人口數分別為 1,701 人(占 56.29%)及 1,321 人(占 43.71%)，分別較上年底減少 28 人(或減少 1.62%)及增加 24 人(或增加 1.85%)。(如圖 2-1)

### 二、獨居老人概況(詳表 2-2)

本區 108 年底之男、女性獨居老人人數分別為 115 人(占 44.06%)及 146 人(占 55.94%)，分別較上年底增加 8 人(或增加 7.48%)及增加 15 人(或增加 11.45%)。(如圖 2-2)

### 三、申請急難救助概況

本區 108 年申請急難救助之民眾(含原住民身分)男性人數為 27 人(占 79.41%)，女性人數為 7 人(占 20.59%)。(如圖 2-3)

### 四、申請特殊境遇家庭扶助服務概況(詳表 2-4-1、詳表 2-4-2)

#### (一)申請特殊境遇家庭扶助服務人數(詳表 2-4-1)

本區 108 年申請特殊境遇家庭扶助服務之本國籍民眾(含原住民身分)男性人數為 17 人(占 8.42%)，女性人數為 185 人(占 91.58%)。(如圖 2-4-1)

#### (二)申請特殊境遇家庭扶助服務—補助金額(詳表 2-4-2)

本區 108 年特殊境遇家庭扶助服務補助本國籍男性民眾金額為 13 萬 5,405 元(占 8.16%)，補助本國籍女性民眾金額為 152 萬 4,249 元(占 91.84%)。(如圖 2-4-2)

### 五、特殊境遇家庭概況(詳表 2-5)

本區 108 年底特殊境遇家庭之男性申請人數為 15 人(占 15.46%)，女性申請人數為 82 人(占 84.54%)。

扶養之子女男性人數為 58 人(占 46.40%)，女性人數為 67 人(占 53.60%)。(如圖 2-5)

### 六、原住民低收入戶及身心障礙者(詳表 2-6)

#### (一)原住民低收入戶者

本區 108 年底之原住民低收入戶男性人數為 5 人(占 33.33%)，女性人數為 10 人(占 66.67%)。(如圖 2-6)

#### (二)原住民身心障礙者

本區 108 年底之原住民身心障礙者男性人數為 9 人(占 60.00%)，女性人數為 6 人(占 40.00%)。

### 七、低收入戶(詳表 2-7-1、2-7-2)

### (一)低收入戶戶數(詳表 2-7-1)

本區 108 年底之低收入戶戶數(以戶長為統計對象)男性為 238 戶(占 68.99%)，女性為 107 戶(占 31.01%)，低收入戶戶數(以戶長為統計對象)與上年底比較：男、女性分別較上年底減少 7 戶(或減少 2.86%)及較上年底增加 1 戶(或增加 0.94%)。(如圖 2-7-1)

### (二)低收入戶人數(詳表 2-7-2)

本區 108 年底之低收入戶人數男性為 419 人(占 57.71%)，女性為 307 人(占 42.29%)。低收入戶人數與上年底比較：男、女性分別較上年底減少 17 人(或減少 3.90%)及較上年底減少 23 人(或減少 6.97%)。(如圖 2-7-2)

## 參、教育、媒體與文化

### 一、教育程度

#### (一)識字率(詳表 3-1-1)

本區 108 年底 15 足歲以上現住男、女性識字率分別為 99.75%及 98.05%，男性識字率高出女性識字率 1.70 個百分點。

與上年底比較，男性識字率增加 0.02 個百分點；女性識字率增加 0.14 個百分點。(如圖 3-1-1)

#### (二)受大學以上教育(詳表 3-1-2)

本區 108 年底 15 足歲以上現住男、女性受大學以上教育分別占全區人口比率為 25.29%及 25.20%，男性受大學以上教育高出女性受大學以上教育 0.09 個百分點。

與上年底比較，男性受大學以上教育增加 0.69 個百分點；女性受大學以上教育增加 0.66 個百分點。(如圖 3-1-2)

### 二、國小教育(詳表 3-2-1、3-2-2)

#### (一)教師人數

本區 108 學年度國小教師人數男、女性人數分別為 79 人(占 34.05%)及 153



人(占 65.95%)。(如圖 3-2-1)

#### (二)學生人數

本區 108 學年度國小學生人數男、女性人數分別為 991 人(占 50.69%)及 964 人(占 49.31%)。(如圖 3-2-1)

#### (三)原住民學生人數

本區 108 學年度國小原住民學生人數男、女性人數分別為 49 人(占 44.14%)及 62 人(占 55.86%)。(如圖 3-2-2)

#### (四)新住民學生人數

本區 108 學年度國小新住民學生人數男、女性人數分別為 107 人(占 47.56%)及 118 人(占 52.44%)。(如圖 3-2-2)

### 三、國中教育(詳表 3-3-1、3-3-2)

#### (一)教師人數

本區 108 學年度國中教師人數男、女性人數分別為 57 人(占 37.75%)及 94 人(占 62.25%)。(如圖 3-3-1)

#### (二)學生人數

本區 108 學年度國中學生人數男、女性人數分別為 676 人(占 53.06%)及 598 人(占 46.94%)。(如圖 3-3-2)

#### (三)原住民學生人數

本區 108 學年度國中原住民學生人數男、女性人數分別為 55 人(占 49.11%)及 57 人(占 50.89%)(如圖 3-3-2)

#### (四)新住民學生人數

本區 108 學年度國中新住民學生人數男、女性人數分別為 116 人(占 49.79%)及 117 人(占 50.21%)。(如圖 3-3-2)

## 肆、社會參與

### 一、推行社區發展工作概況(詳表 4-1)

#### (一)理監事人數

本區 108 年底社區發展協會理監事人數(不含理事長)合計 330 人，男性為 240 人(占 72.73%)，女性 90 人(占 27.27%)；理事長為男性者有 21 人(占 87.50%)，女性者有 3 人(占 12.50%)，男性社區發展協會理事長多於女性理事長。

#### (二)社區發展協會會員數

本區 108 年底社區發展協會之會員數男性為 909 人(占 54.66%)，女性 754 人(占 45.34%)，男性會員多於女性會員。

#### (三)社區志願服務志工數

本區 108 年底社區志願服務志工數男性為 41 人(占 17.23%)，女性 197 人(占 82.77%)，女性社區志願服務志工數多於男性社區志願服務志工數。(如圖 4-1)

### 二、調解委員(詳表 4-2)

本區 108 年底本調解委員男性為 7 人(占 63.64%)，女性 4 人(占 36.36%)，男性調解委員數高於女性調解委員數。(如圖 4-2)

### 三、現有職員概況(詳表 4-3-1)

本所 108 年底公務人員男性人數為 22 人(占 38.60%)，女性人數為 35 人(占 61.40%)。

#### (一)依本所公務人員按官職等分：(詳表 4-3-1)

##### 1. 薦任

薦任男性公務人員人數為 19 人(占 55.88%)，薦任女性公務人員人數為 15 人(占 44.12%)。

##### 2. 委任

委任男性公務人員人數為 3 人(占 13.04%)，委任女性公務人員人數為 20

人(占 86.96%)。(如圖 4-3-1)

(二)依本所公務人員按學歷別分：(詳表 4-3-2)(如圖 4-3-2)

1. 碩士畢業

男性碩士畢業人數為 7 人(占 53.85%)，女性碩士畢業人數為 6 人(占 46.15%)。

2. 大學畢業(含軍警校有學位者)

男性大學畢業(含軍警校有學位者)人數為 9 人(占 39.13%)，女性大學畢業(含軍警校有學位者)人數為 14 人(占 60.87%)。

3. 專科畢業

男性專科畢業人數為 5 人(占 35.71%)，女性專科畢業人數為 9 人(占 64.29%)。

4. 高中(職)畢業

男性高中(職)畢業人數為 1 人(占 14.29%)，女性高中(職)畢業人數為 6 人(占 85.71%)

(三)依本所公務人員按年齡別分：(詳表 4-3-3)(如圖 4-3-3)

1. 29 歲以下公務人員

29 歲以下男性人數為 2 人(占 40.00%)，29 歲以下女性人數為 3 人(占 60.00%)。

2. 30 到 49 歲之間公務人員

30 到 49 歲之間男性人數為 12 人(占 40.00%)，30 到 49 歲之間女性人數為 18 人(占 60.00%)。

3. 50 歲以上公務人員

50 歲以上男性人數為 8 人(占 36.36%)，50 歲以上女性人數為 14 人(占 63.64%)。

#### 四、志願服務志工數(詳表 4-4)(如圖 4-4)

108 年底本區志工人數共有 907 人，男性志工 345 人(占 38.04%)、女性志工 562 人(占 61.96%)，本區女性志工人數多於男性志工人數。

##### (一)環保志工

本區 108 年底環保志工男性人數為 220 人(占 34.06%)，女性人數為 426 人(占 65.94%)，女性環保志工人數多於男性環保志工人數。

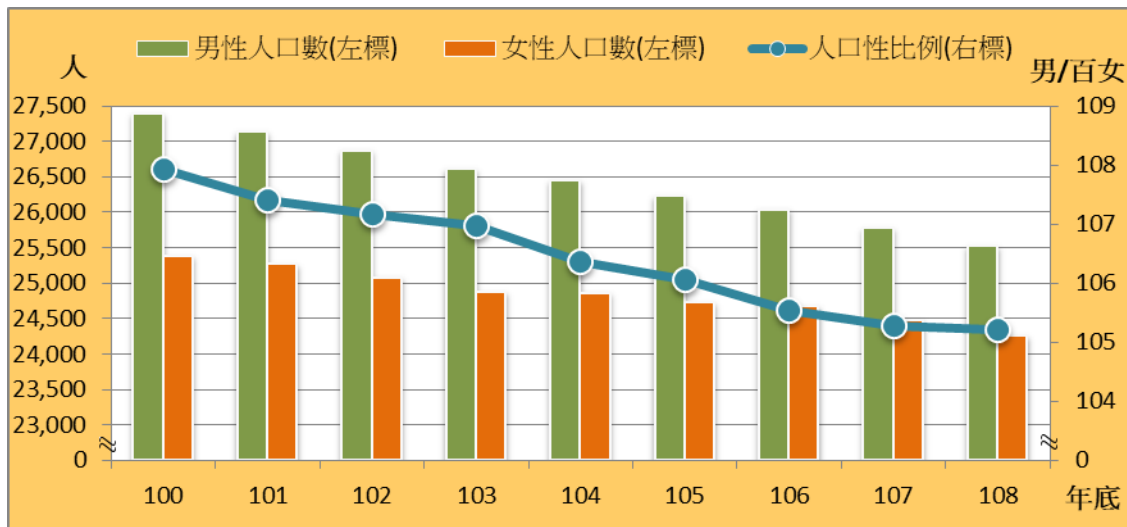
##### (二)愛鄰志工

本區 108 年底愛鄰志工男性人數為 125 人(占 54.59%)，女性人數為 104 人(占 45.41%)，男性愛鄰志工人數多於女性愛鄰志工人數。

##### (三)民政志工

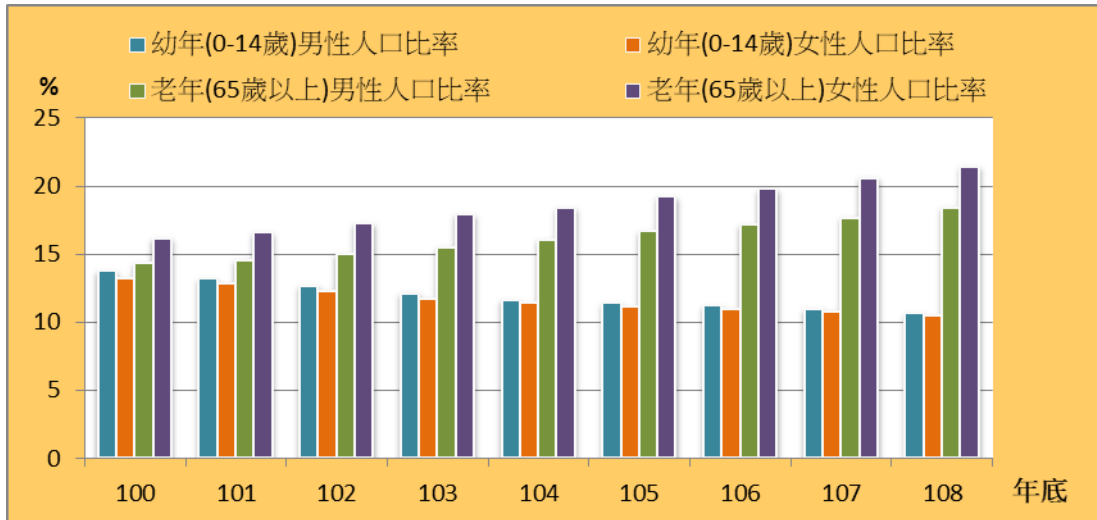
本區 108 年底民政志工男性人數為 0 人(占 0.00%)、女性人數為 32 人(占 100.00%)，女性民政志工人數多於男性民政志工人數。

### 1-1. 人口概況(圖 1-1)



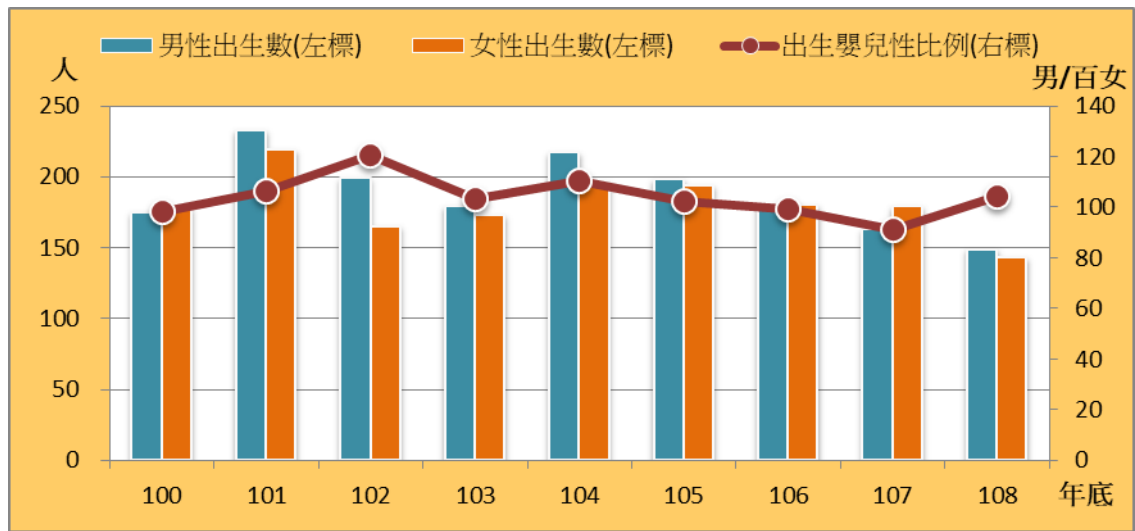
類別		1-1.人口概況		
項目	人口數		人口性比例	
	男	女		
單位	人	人	男/百女	
100年底	27,396	25,384	107.93	
101年底	27,138	25,265	107.41	
102年底	26,874	25,079	107.16	
103年底	26,611	24,874	106.98	
104年底	26,446	24,862	106.37	
105年底	26,224	24,728	106.05	
106年底	26,040	24,674	105.54	
107年底	25,774	24,482	105.28	
108年底	25,519	24,254	105.22	
計算方式	分子	男性人口數	女性人口數	男性人口數*100
	分母			女性人口數
資料來源	東勢區戶政事務所			
備註				

## 1-2. 人口年齡分配(圖 1-2)



類別	1-2.人口年齡分配												
	人口結構						人口結構比						
	幼年(0-14歲)		青壯年(15-64歲)		老年(65歲以上)		幼年(0-14歲)		青壯年(15-64歲)		老年(65歲以上)		
	男	女	男	女	男	女	男	女	男	女	男	女	
單位	人	人	人	人	人	人	%	%	%	%	%	%	
100年底	3,776	3,367	19,691	17,911	3,929	4,106	13.78	13.26	71.88	70.56	14.34	16.18	
101年底	3,584	3,245	19,595	17,822	3,959	4,198	13.21	12.84	72.21	70.54	14.59	16.62	
102年底	3,406	3,090	19,431	17,654	4,037	4,335	12.67	12.32	72.30	70.39	15.02	17.29	
103年底	3,227	2,917	19,258	17,498	4,126	4,459	12.13	11.73	72.37	70.35	15.50	17.93	
104年底	3,081	2,832	19,115	17,454	4,250	4,576	11.65	11.39	72.28	70.20	16.07	18.41	
105年底	2,994	2,757	18,859	17,220	4,371	4,751	11.42	11.15	71.92	69.64	16.67	19.21	
106年底	2,919	2,698	18,645	17,093	4,476	4,883	11.21	10.93	71.60	69.28	17.19	19.79	
107年底	2,832	2,646	18,379	16,788	4,563	5,048	10.99	10.81	71.31	68.57	17.70	20.62	
108年底	2,718	2,545	18,094	16,505	4,707	5,204	10.65	10.49	70.90	68.05	18.45	21.46	
計算方式	分子	男性幼年人口數	女性幼年人口數	男性青壯年人口數	女性青壯年人口數	男性老年人口數	女性老年人口數	男性幼年人口數*100	女性幼年人口數*100	男性青壯年人口數*100	女性青壯年人口數*100	男性老年人口數*100	女性老年人口數*100
	分母	男性人口數	女性人口數	男性人口數	女性人口數	男性人口數	女性人口數	男性人口數	女性人口數	男性人口數	女性人口數	男性人口數	女性人口數
資料來源	東勢區戶政事務所												
備註													

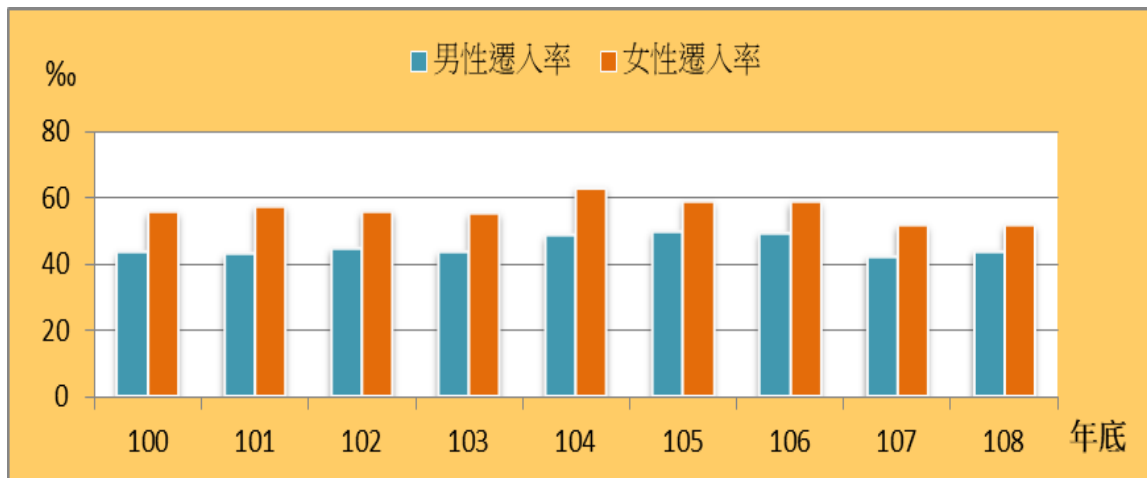
### 1-3-1. 人口消長(圖 1-3-1)



類別		1-3-1.人口消長							
項目	出生登記				出生嬰兒性比例	死亡登記			
	男		女			男		女	
	出生數	粗出生率	出生數	粗出生率		死亡數	粗死亡率	死亡數	粗死亡率
單位	人	%	人	%	男/百女	人	%	人	%
100年	175	6.36	178	6.98	98.31	256	9.30	181	7.10
101年	233	8.55	219	8.65	106.39	285	10.45	152	6.00
102年	199	7.37	165	6.55	120.61	298	11.03	169	6.71
103年	179	6.69	173	6.93	103.47	302	11.29	191	7.65
104年	217	8.18	197	7.92	110.15	301	11.35	214	8.61
105年	198	7.52	194	7.82	102.06	337	12.80	227	9.16
106年	179	6.85	180	7.29	99.44	325	12.44	218	8.83
107年	163	6.29	179	7.28	91.06	307	11.85	216	8.79
108年	149	5.81	143	5.87	104.20	315	12.28	200	8.21

計算方式	分子	男性出生人數	男性出生人數 *1000	女性出生人數	女性出生人數 *1000	男性出生人數 *100	男性死亡人數	男性死亡人數 *1000	女性死亡人數	女性死亡人數 *1000
	分母		男性年中人口數		女性年中人口數			女性出生人數		男性年中人口數
資料來源	東勢區戶政事務所									
備註										

### 1-3-2. 人口消長(圖 1-3-2)



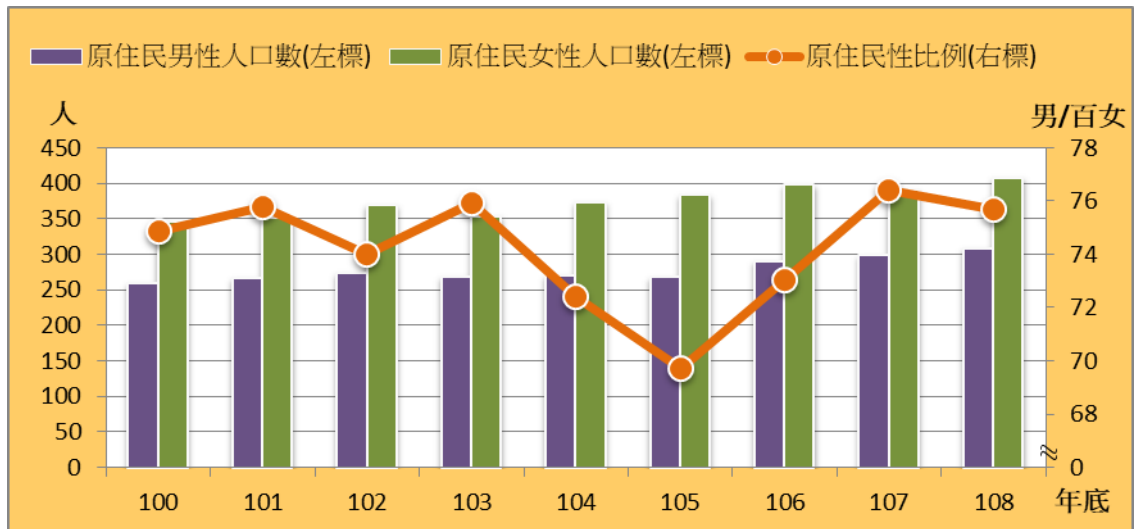
類別		1-3-2.人口消長										
項目	遷入登記						遷出登記					
	男			女			男			女		
	遷入數	區內住址變更人數	遷入率	遷入數	區內住址變更人數	遷入率	遷出數	區內住址變更人數	遷出率	遷出數	區內住址變更人數	遷出率
單位	人	人	‰	人	人	‰	人	人	‰	人	人	‰
100年底	557	639	43.46	732	685	55.57	720	639	49.39	964	685	64.66
101年底	571	599	42.91	786	664	57.26	777	599	50.46	972	664	64.60
102年底	576	626	44.51	737	666	55.74	741	626	50.62	919	666	62.97
103年底	548	619	43.64	731	651	55.33	688	619	48.87	918	651	62.82
104年底	567	718	48.44	819	748	63.01	648	718	51.49	814	748	62.81
105年底	533	777	49.74	728	730	58.80	616	777	52.90	829	730	62.88
106年底	575	713	49.29	754	694	58.62	613	713	50.74	770	694	59.27
107年底	542	544	41.92	712	553	51.47	664	544	46.63	867	553	57.78
108年底	563	561	43.83	636	618	51.46	652	561	47.30	807	618	58.48

計算方式	分子	男性遷入人數	男性區內住址變更人數	男性遷入人數 *1000	女性遷入人數	女性區內住址變更人數	女性遷入人數 *1000	男性遷出人數	男性區內住址變更人數	男性遷出人數 *1000	女性遷出人數	女性區內住址變更人數	女性遷出人數 *1000
	分母			男性年中人口數			女性年中人口數			男性年中人口數			女性年中人口數
資料來源	東勢區戶政事務所												
備註	遷入區內住址變更人數=遷出區內住址變更人數												



### 1-4-1. 原住民概況(圖 1-4-1)

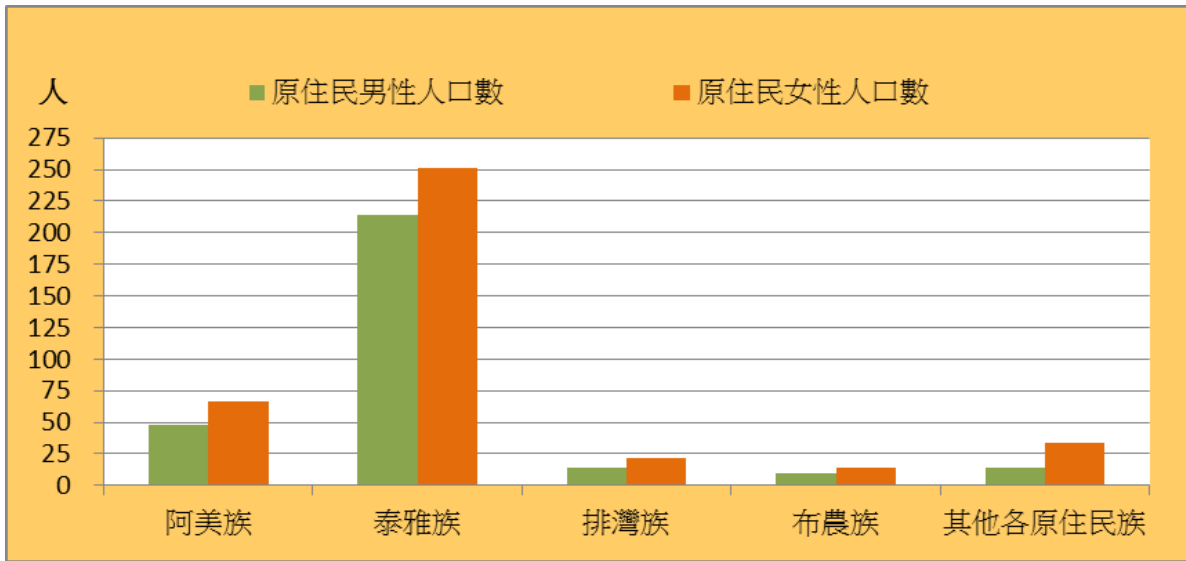


類別		1-4-1.原住民概況				
項目	平地原住民		山地原住民		原住民性比例	
	男	女	男	女		
單位	人	人	人	人	男/百女	
100年底	46	72	213	274	74.86	
101年底	38	68	228	283	75.78	
102年底	37	70	236	299	73.98	
103年底	39	71	229	282	75.92	
104年底	41	75	229	298	72.39	
105年底	41	72	226	311	69.71	
106年底	47	77	243	320	73.05	
107年底	51	78	247	312	76.41	
108年底	49	76	259	331	75.68	

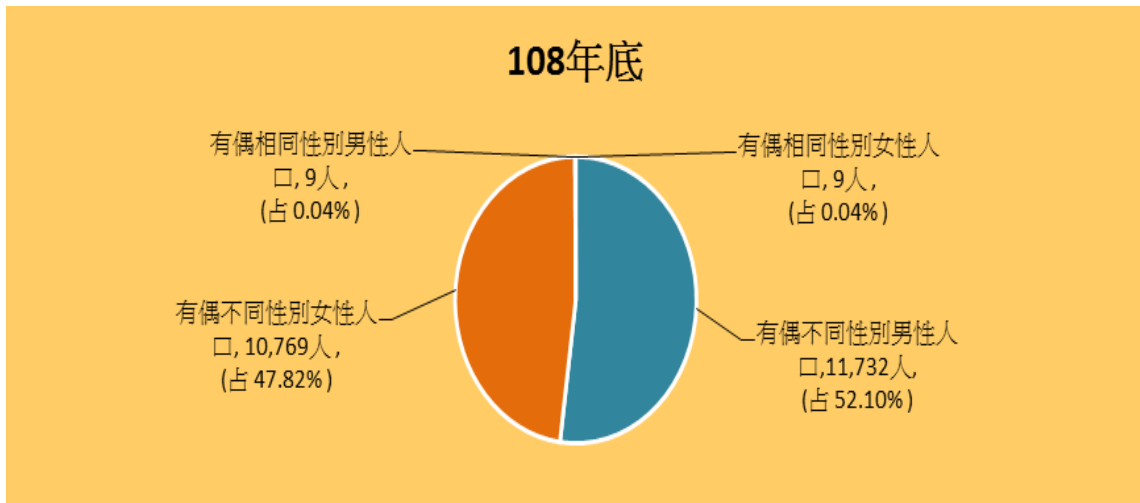
計算方式	分子	男性平地原住民人口數	女性平地原住民人口數	男性山地原住民人口數	女性山地原住民人口數	男性原住民人口數*100
	分母					女性原住民人口數
資料來源	東勢區戶政事務所					
備註						

### 1-4-2. 原住民族概況(圖 1-4-2)



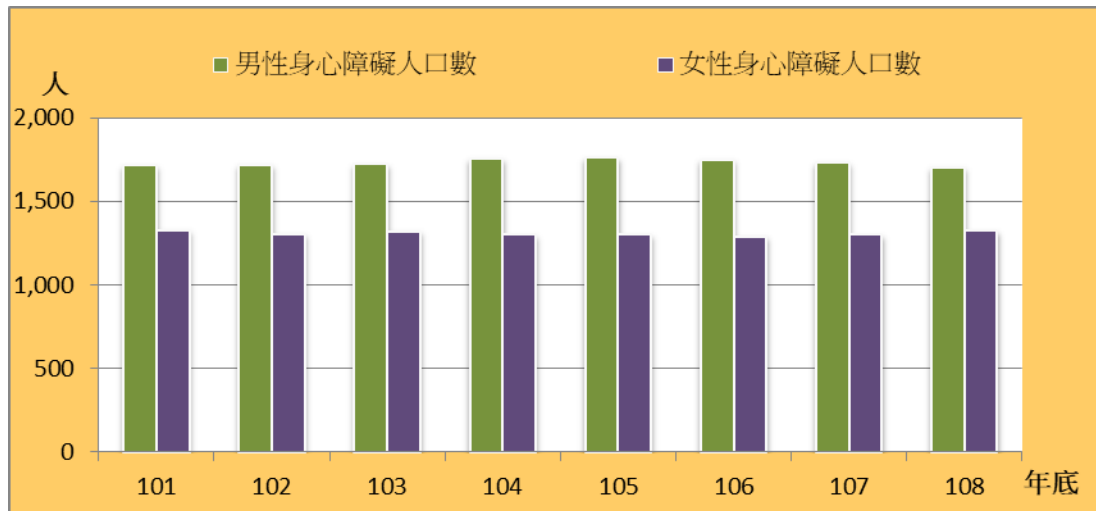
類別		1-4-2.原住民族概況									
項目	原住民族人數										
	阿美族		泰雅族		排灣族		布農族		其他各原住民族		
	男	女	男	女	男	女	男	女	男	女	
單位	人	人	人	人	人	人	人	人	人	人	
100年底	39	59	189	222	11	23	6	14	14	28	
101年底	33	55	204	230	11	25	6	11	12	30	
102年底	34	56	209	248	11	24	8	11	11	30	
103年底	38	59	202	228	10	25	8	11	10	30	
104年底	39	62	199	243	10	24	9	11	13	33	
105年底	39	61	193	252	13	21	9	12	13	37	
106年底	45	67	208	254	15	25	10	13	12	38	
107年底	48	67	214	251	14	22	10	14	12	36	
108年底	47	65	220	266	18	26	9	16	14	34	
計算方式	分子	男性阿美族原住民族人數	女性阿美族原住民族人數	男性泰雅族原住民族人數	女性泰雅族原住民族人數	男性排灣族原住民族人數	女性排灣族原住民族人數	男性布農族原住民族人數	女性布農族原住民族人數	男性其他各原住民族人數	女性其他各原住民族人數
	分母										
資料來源	行政院原住民族委員會										
備註											

## 1-5. 婚姻狀況(圖 1-5)



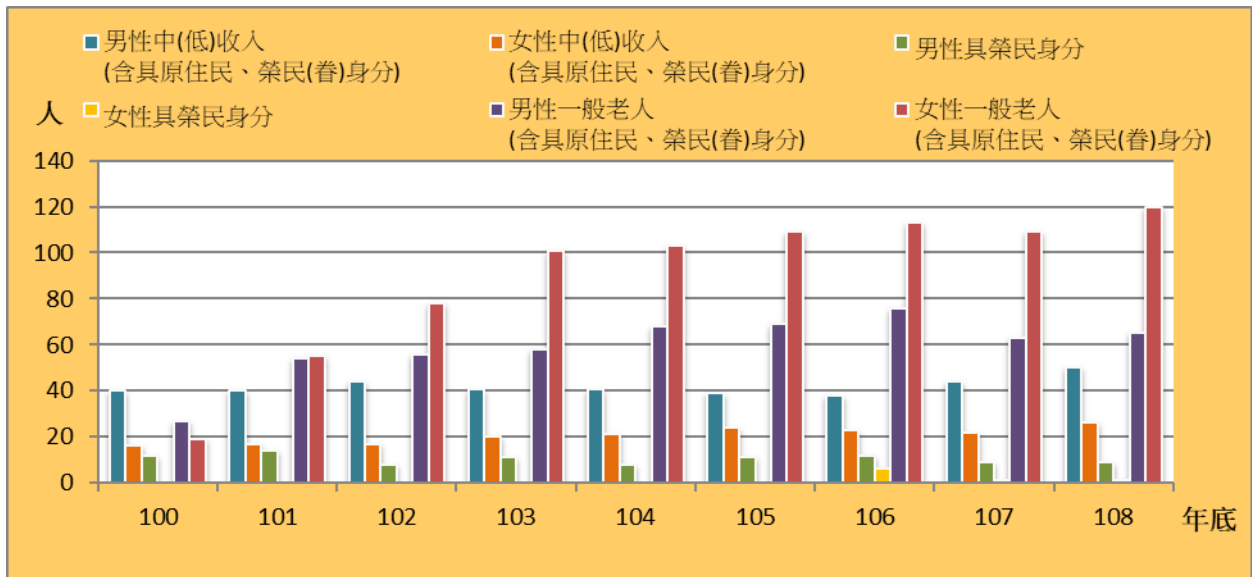
類別		1-5. 婚姻狀況													
項目		15歲以上													
		未婚		有偶				離婚				喪偶			
				不同性別		相同性別		不同性別		相同性別		不同性別		相同性別	
		男	女	男	女	男	女	男	女	男	女	男	女	男	女
單位		人	人	人	人	人	人	人	人	人	人	人	人	人	人
100年底		8,552	6,423	12,647	11,530	-	-	1,581	1,214	-	-	840	2,850	-	-
101年底		8,562	6,430	12,518	11,393	-	-	1,647	1,279	-	-	827	2,918	-	-
102年底		8,539	6,404	12,414	11,307	-	-	1,688	1,306	-	-	827	2,972	-	-
103年底		8,526	6,393	12,291	11,243	-	-	1,724	1,295	-	-	843	3,026	-	-
104年底		8,553	6,396	12,200	11,215	-	-	1,765	1,353	-	-	847	3,066	-	-
105年底		8,459	6,359	12,120	11,125	-	-	1,818	1,389	-	-	833	3,098	-	-
106年底		8,423	6,347	12,046	11,061	-	-	1,843	1,453	-	-	809	3,115	-	-
107年底		8,377	6,268	11,855	10,935	-	-	1,892	1,489	-	-	818	3,144	-	-
108年底		8,313	6,254	11,732	10,769	9	9	1,933	1,503	-	-	814	3,174	-	-
計算方式	分子	男性15歲以上未婚人口數	女性15歲以上未婚人口數	男性15歲以上有偶(不同性別)人口數	女性15歲以上有偶(不同性別)人口數	男性15歲以上有偶(相同性別)人口數	女性15歲以上有偶(相同性別)人口數	男性15歲以上離婚(不同性別)人口數	女性15歲以上離婚(不同性別)人口數	男性15歲以上離婚(相同性別)人口數	女性15歲以上離婚(相同性別)人口數	男性15歲以上喪偶(不同性別)人口數	女性15歲以上喪偶(不同性別)人口數	男性15歲以上喪偶(相同性別)人口數	女性15歲以上喪偶(相同性別)人口數
	分母														
資料來源		東勢區戶政事務所													
備註															

## 2 -1. 身心障礙人口(圖 2-1)



類別		2-1.身心障礙人口	
項目	身心障礙人口數		
	男	女	
單位	人	人	
100年底	-	-	
101年底	1,712	1,325	
102年底	1,716	1,304	
103年底	1,720	1,319	
104年底	1,753	1,297	
105年底	1,758	1,299	
106年底	1,746	1,288	
107年底	1,729	1,297	
108年底	1,701	1,321	
計算方式	分子	男性身心障礙人口數	女性身心障礙人口數
	分母		
資料來源	市府社會局		
備註			

## 2-2. 列冊需關懷獨居老人概況(圖 2-2)



附註: 100-105 年底不含榮民(眷)身分

類別		2-2.列冊需關懷獨居老人概況							
項目	期中中(低)收入 獨居老人人數		期中一般 獨居老人人數		期中具榮民(眷)身分 獨居老人人數 <sup>註</sup>		期中具原住民身分 獨居老人人數 <sup>註</sup>		
	男	女	男	女	男	女	男	女	
單位	人	人	人	人	人	人	人	人	
100年底	40	16	27	19	12	-	-	1	
101年底	40	17	54	55	14	-	-	1	
102年底	44	17	56	78	8	-	-	1	
103年底	41	20	58	101	11	-	-	1	
104年底	41	21	68	103	8	-	-	-	
105年底	39	24	69	109	11	-	-	-	
106年底	38	23	76	113	12	6	-	1	
107年底	44	22	63	109	9	1	-	-	
108年底	50	26	65	120	9	1	-	-	

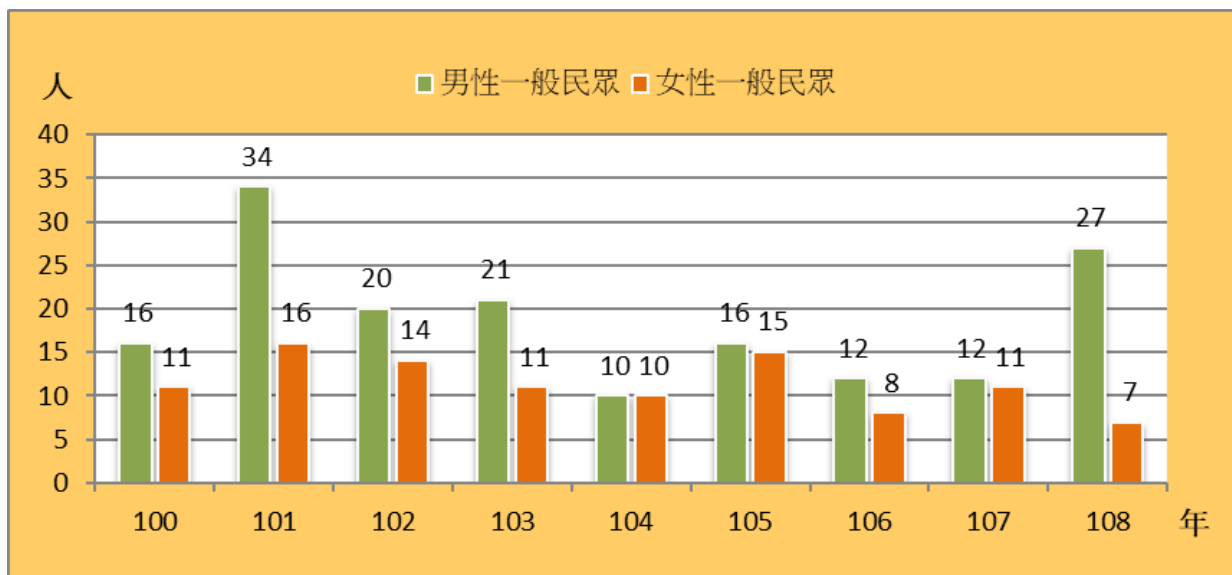
  

計算方式	分子	男性中(低)收入獨居老人人數	女性中(低)收入獨居老人人數	男性一般獨居老人人數	女性一般獨居老人人數	男性具榮民(眷)身分獨居老人人數	女性具榮民(眷)身分獨居老人人數	男性具原住民身分獨居老人人數	女性具原住民身分獨居老人人數
	分母								

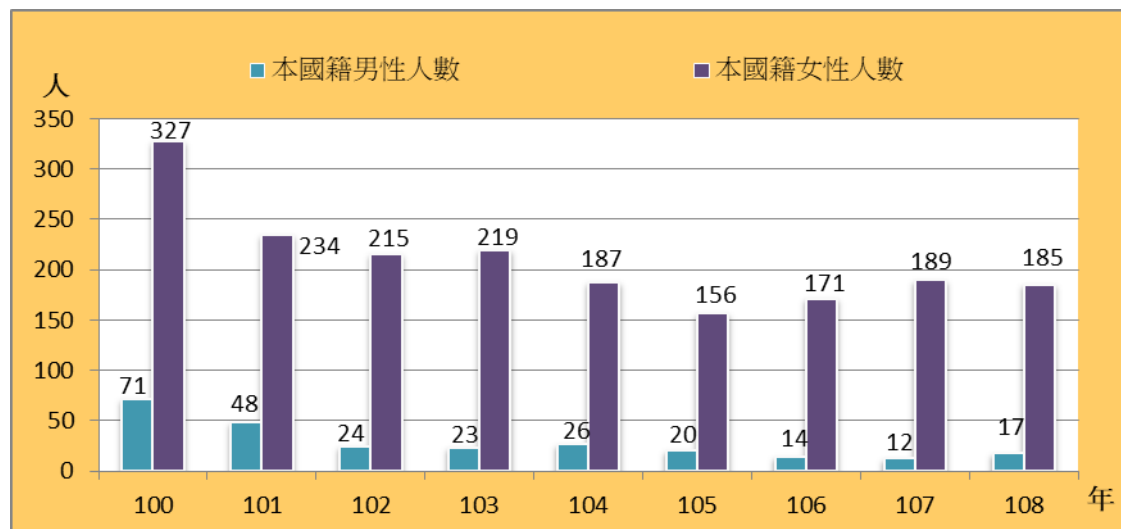
資料來源	本所社會課
備註	註：106年以後榮民(眷)、原住民之身分人數可與其他分類重複計算，因此獨居老人總人數 = 中(低)收入 + 一般人數；105年以前未有原住民身分分類，因此獨居老人總人數 = 中(低)收入 + 一般 + 榮民(眷)人數。10730-04-07-3。

2-3. 申請急難救助概況(圖 2-3)



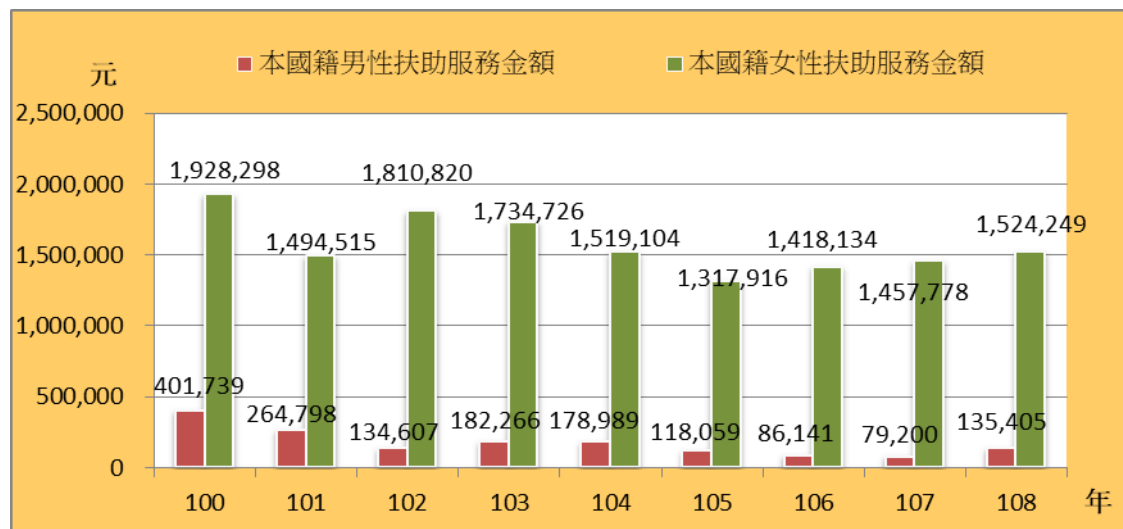
類別		2-3.申請急難救助概況					
項目	單位	一般民眾 (含原住民身分)		榮民 (含原住民身分)		原住民	
		男	女	男	女	男	女
100年	人	16	11	-	-	1	-
101年	人	34	16	-	-	-	-
102年	人	20	14	-	-	-	-
103年	人	21	11	-	-	-	-
104年	人	10	10	-	-	-	-
105年	人	16	15	-	-	-	-
106年	人	12	8	-	-	-	-
107年	人	12	11	-	-	-	-
108年	人	27	7	-	-	-	-
計算方式	分子	男性一般民眾申請急難救助人數	女性一般民眾申請急難救助人數	男性榮民申請急難救助人數	女性榮民申請急難救助人數	男性原住民申請急難救助人數	女性原住民申請急難救助人數
	分母						
資料來源		本所社會課					
備註		10720-04-01-3					

### 2-4-1. 申請特殊境遇家庭扶助服務概況(圖 2-4-1)



類別		2-4-1.申請特殊境遇家庭扶助服務概況									
項目	單位	特殊境遇家庭扶助服務									
		本國籍				大陸籍(含港澳)		外國籍			
		一般民眾		原住民							
	男	女	男	女	男	女	男	女	男	女	
	人	人	人	人	人	人	人	人	人	人	
100年底		71	327	71	309	-	18	4	-	2	-
101年底		48	234	48	220	-	14	-	-	4	-
102年底		24	215	24	207	-	8	-	-	4	-
103年底		23	219	23	211	-	8	2	-	4	-
104年底		26	187	26	178	-	9	-	-	4	-
105年底		20	156	20	150	-	6	-	-	4	-
106年底		14	171	14	170	-	1	-	-	7	-
107年底		12	189	12	188	-	1	-	-	18	-
108年底		17	185	17	184	-	1	-	-	12	-
計算方式	分子	本國籍男性申請特殊境遇家庭扶助人數	本國籍女性申請特殊境遇家庭扶助人數	一般民眾男性申請特殊境遇家庭扶助人數	一般民眾女性申請特殊境遇家庭扶助人數	原住民男性申請特殊境遇家庭扶助人數	原住民女性申請特殊境遇家庭扶助人數	大陸籍(含港澳)男性申請特殊境遇家庭扶助人數	大陸籍(含港澳)女性申請特殊境遇家庭扶助人數	外國籍男性申請特殊境遇家庭扶助人數	外國籍女性申請特殊境遇家庭扶助人數
	分母										
資料來源	本所社會課										
備註	10730-06-06-3										

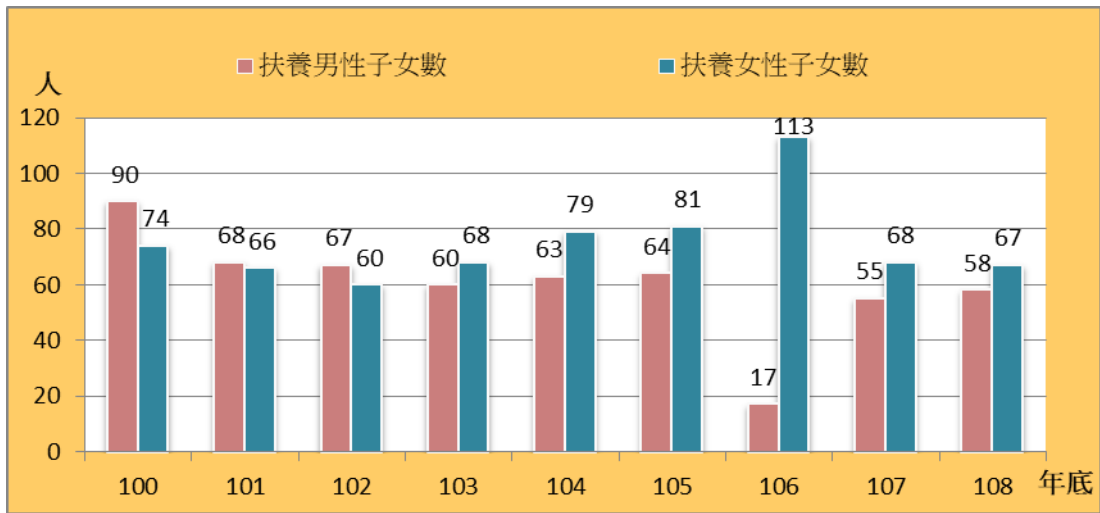
## 2-4-2. 申請特殊境遇家庭扶助服務概況(圖 2-4-2)



2-4-2.申請特殊境遇家庭扶助服務概況											
類別	特殊境遇家庭扶助服務金額										
	本國籍						大陸籍(含港澳)		外國籍		
	一般民眾		原住民		男	女	男	女	男	女	
男	女	男	女								
單位	元	元	元	元	元	元	元	元	元	元	元
100年底	401,739	1,928,298	401,739	1,831,746	-	96,552	21,456	-	34,485	-	-
101年底	264,798	1,494,515	264,798	1,395,998	-	98,517	-	-	22,536	-	-
102年底	134,607	1,810,820	134,607	1,765,262	-	45,558	-	-	22,779	-	-
103年底	182,266	1,734,726	182,266	1,688,742	-	45,984	71,160	-	22,992	-	-
104年底	178,989	1,519,104	178,989	1,436,388	-	82,716	-	-	23,568	-	-
105年底	118,059	1,317,916	118,059	1,283,899	-	34,017	-	-	24,012	-	-
106年底	86,141	1,418,134	86,141	1,391,966	-	26,168	-	-	44,121	-	-
107年底	79,200	1,457,778	79,200	1,416,339	-	41,439	-	-	181,779	-	-
108年底	135,405	1,524,249	135,405	1,501,155	-	23,094	-	-	78,540	-	-
計算方式	分子	本國籍男性申請特殊境遇家庭扶助金額	本國籍女性申請特殊境遇家庭扶助金額	一般民眾男性申請特殊境遇家庭扶助金額	一般民眾女性申請特殊境遇家庭扶助金額	原住民男性申請特殊境遇家庭扶助金額	原住民女性申請特殊境遇家庭扶助金額	大陸籍(含港澳)男性申請特殊境遇家庭扶助金額	大陸籍(含港澳)女性申請特殊境遇家庭扶助金額	外國籍男性申請特殊境遇家庭扶助金額	外國籍女性申請特殊境遇家庭扶助金額
	分母										
資料來源	本所社會課										
備註	10730-06-06-3										

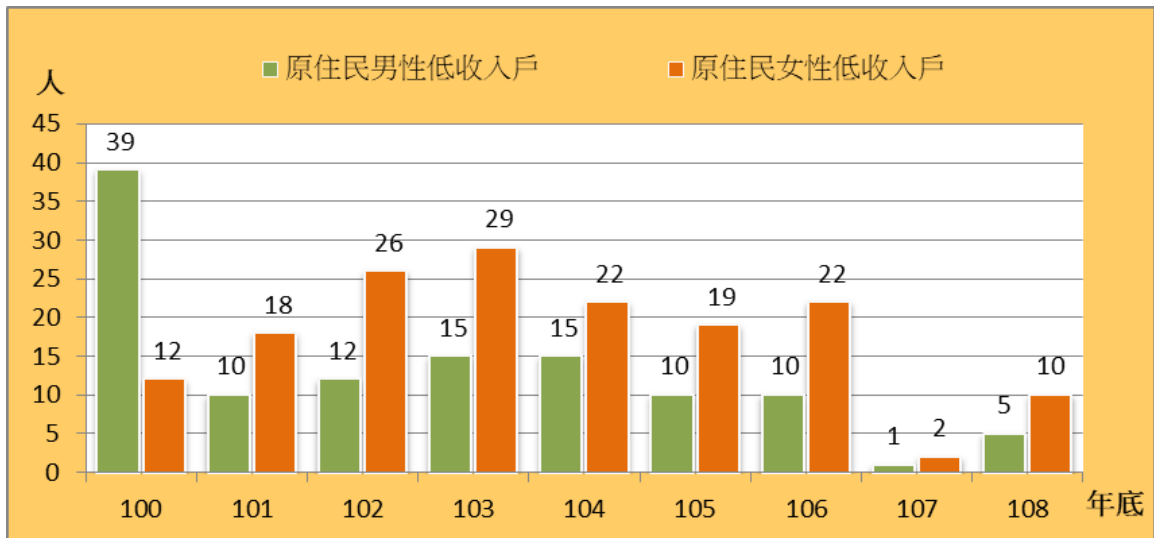


## 2-5. 特殊境遇家庭概況(圖 2-5)



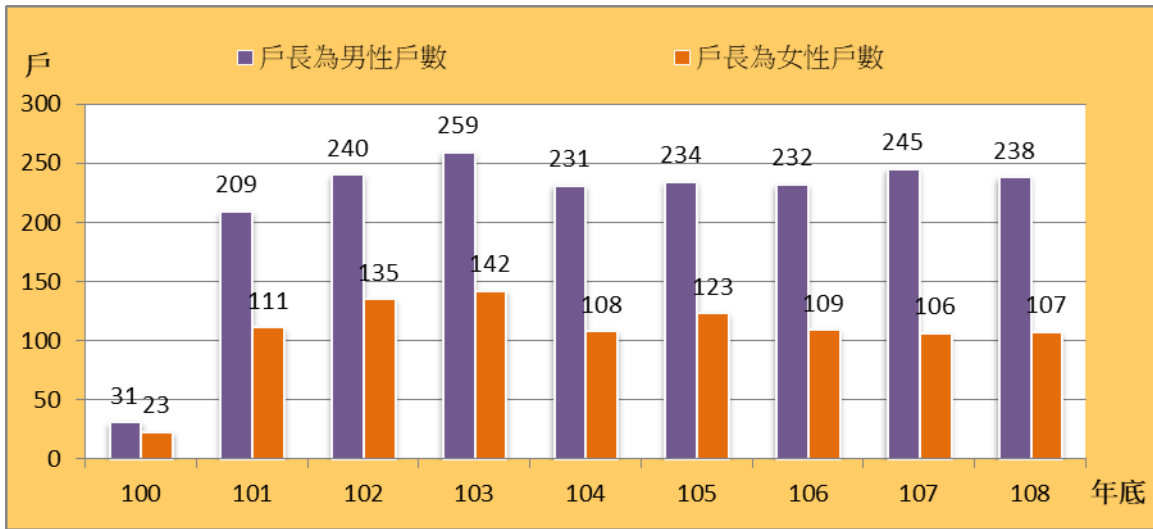
類別		2-5.特殊境遇家庭概況					
項目	特殊境遇家庭概況						
	申請人		扶養子女人數		扶養孫子女人數		
	男	女	男	女	男	女	
單位	人	人	人	人	人	人	
100年底	15	91	90	74	-	-	
101年底	12	72	68	66	-	-	
102年底	7	77	67	60	-	-	
103年底	14	77	60	68	-	-	
104年底	9	75	63	79	-	-	
105年底	11	80	64	81	-	-	
106年底	11	76	59	71	-	-	
107年底	11	79	55	68	-	-	
108年底	15	82	58	67	-	-	
計算方式	分子	特殊境遇家庭男性申請人數	特殊境遇家庭女性申請人數	特殊境遇家庭扶養男性人數	特殊境遇家庭扶養女性人數	特殊境遇家庭扶養孫子人數	特殊境遇家庭扶養孫女人數
	分母						
資料來源	本所社會課						
備註	10730-06-08-3						

## 2-6. 原住民低收入戶及身心障礙者(圖 2-6)



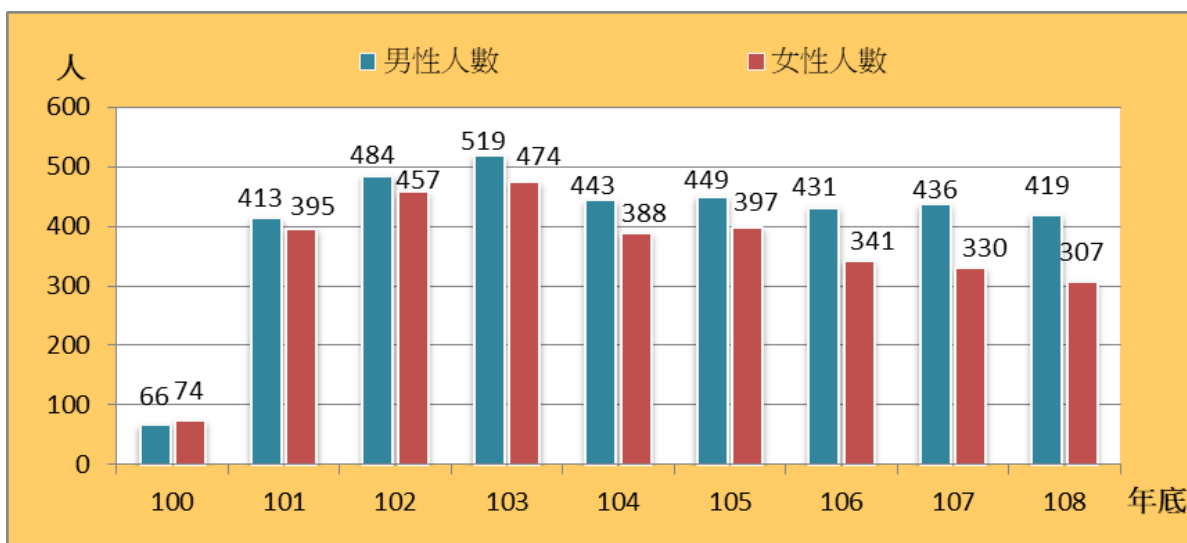
類別		2-6.原住民低收入戶及身心障礙者			
項目	單位	低收入戶		身心障礙者人數	
		男	女	男	女
100年底	人	39	12	7	11
101年底	人	10	18	2	2
102年底	人	12	26	3	2
103年底	人	15	29	2	-
104年底	人	15	22	6	6
105年底	人	10	19	3	3
106年底	人	10	22	7	6
107年底	人	1	2	8	5
108年底	人	5	10	9	6
計算方式	分子	男性原住民低收入戶人數	女性原住民低收入戶人數	男性原住民身心障礙人數	女性原住民身心障礙人數
	分母				
資料來源		本所社會課			
備註		10730-09-04-3			

2-7-1. 低收入戶—戶數(圖 2-7-1)



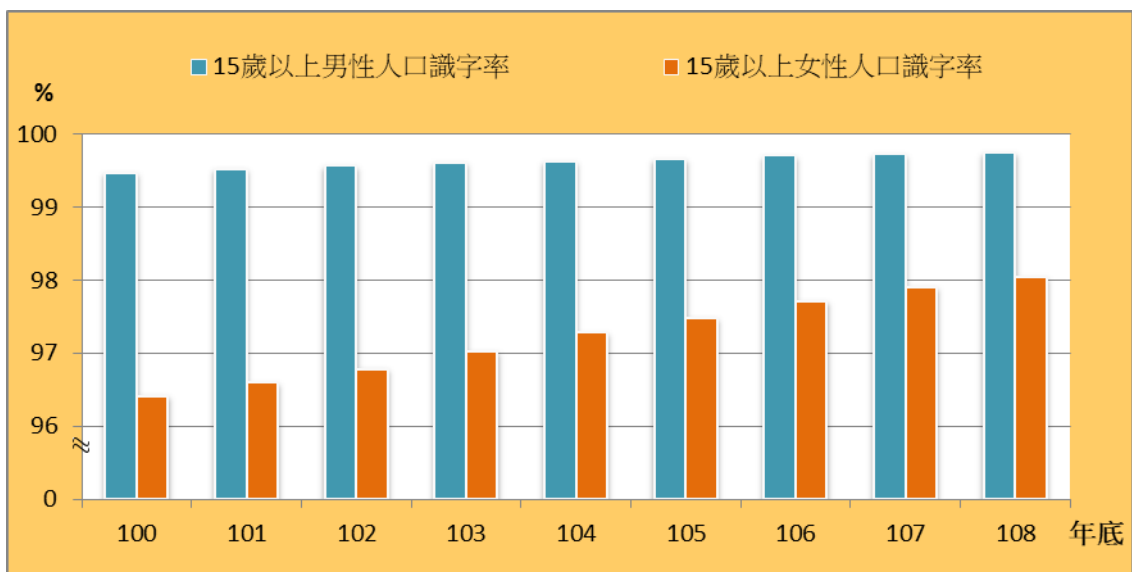
類別		2-7-1.低收入戶							
項目		低收入戶戶數(以戶長為統計對象)							
		戶數		第一款戶數		第二款戶數		第三款戶數	
		男	女	男	女	男	女	男	女
單位		戶	戶	戶	戶	戶	戶	戶	戶
100年底		31	23	-	-	1	1	30	22
101年底		209	111	1	-	14	5	194	106
102年底		240	135	-	1	39	21	201	113
103年底		259	142	-	-	68	27	191	115
104年底		231	108	-	-	52	18	179	90
105年底		234	123	1	-	73	25	160	98
106年底		232	109	-	-	97	26	135	83
107年底		245	106	-	-	128	34	117	72
108年底		238	107	-	1	123	34	115	72
計算方式	分子	男性低收入戶戶數	女性低收入戶戶數	男性第一款低收入戶戶數	女性第一款低收入戶戶數	男性第二款低收入戶戶數	女性第二款低收入戶戶數	男性第三款低收入戶戶數	女性第三款低收入戶戶數
	分母								
資料來源		市府社會局							
備註									

2-7-2. 低收入戶—人數(圖 2-7-2)



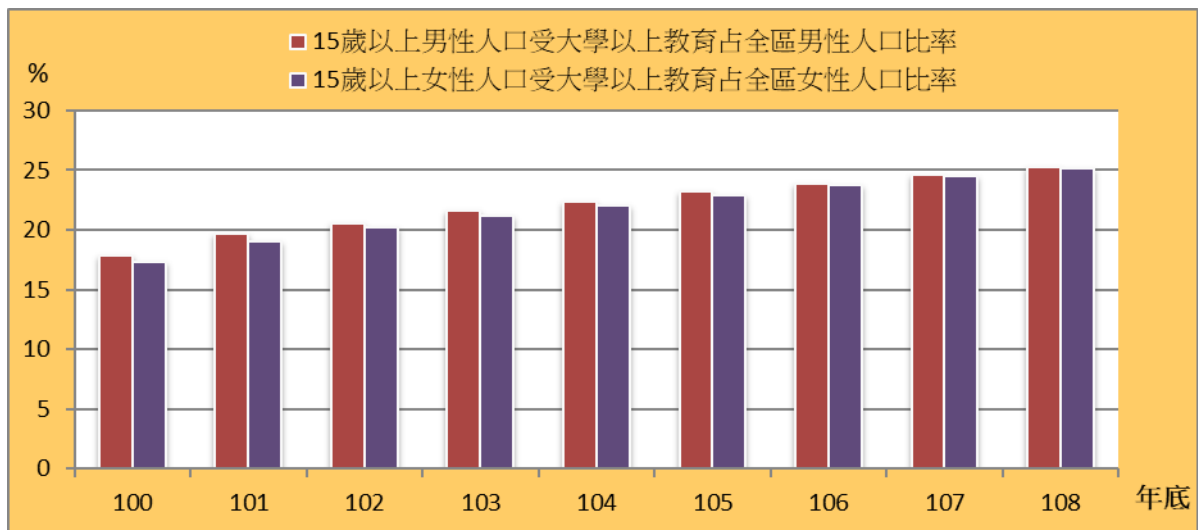
類別		2-7-2.低收入戶							
項目		低收入戶人數							
單位		人數		第一款人數		第二款人數		第三款人數	
		男	女	男	女	男	女	男	女
		人	人	人	人	人	人	人	人
100年底		66	74	-	-	2	1	64	73
101年底		413	395	1	-	24	18	388	377
102年底		484	457	-	4	69	54	415	399
103年底		519	474	-	-	99	64	420	410
104年底		443	388	-	-	72	42	371	346
105年底		449	397	1	-	97	43	351	354
106年底		431	341	-	-	131	58	300	283
107年底		436	330	-	-	171	80	265	250
108年底		419	307	-	1	160	71	259	235
計算方式	分子	男性低收入戶人數	女性低收入戶人數	男性第一款低收入戶人數	女性第一款低收入戶人數	男性第二款低收入戶人數	女性第二款低收入戶人數	男性第三款低收入戶人數	女性第三款低收入戶人數
	分母								
資料來源		市府社會局							
備註									

3-1-1. 教育程度—15歲以上人口識字率(圖 3-1-1)



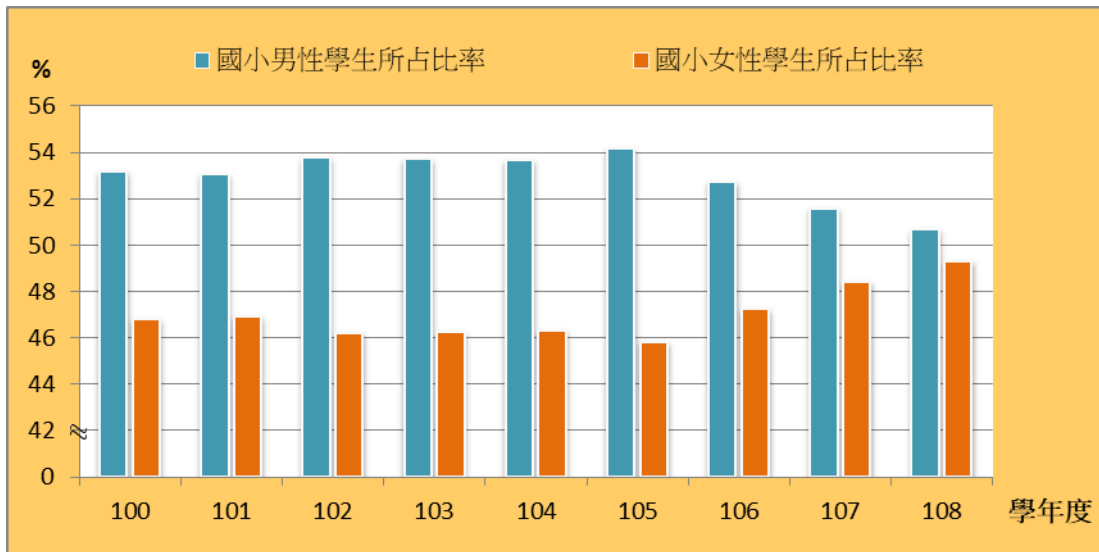
類別		3-1-1.教育程度	
項目	15歲以上人口識字率		
	男	女	
單位	%	%	
100年底	99.48	96.42	
101年底	99.53	96.60	
102年底	99.57	96.79	
103年底	99.62	97.03	
104年底	99.63	97.29	
105年底	99.66	97.49	
106年底	99.71	97.72	
107年底	99.73	97.91	
108年底	99.75	98.05	
計算方式	分子	15歲以上識字教育程度男性人口數 *100	15歲以上識字教育程度女性人口數 *100
	分母	15歲以上男性人口數	15歲以上女性人口數
資料來源	東勢區戶政事務所		
備註			

### 3-1-2. 教育程度—15歲以上人口受大學以上教育占全區人口比率(圖 3-1-2)



類別		3-1-2.教育程度	
項目	15歲以上人口受大學以上教育占全區人口比率		
	男	女	
單位	%	%	
100年底	17.82	17.28	
101年底	19.68	19.06	
102年底	20.53	20.23	
103年底	21.66	21.19	
104年底	22.39	22.02	
105年底	23.24	22.90	
106年底	23.86	23.73	
107年底	24.60	24.54	
108年底	25.29	25.20	
計算方式	分子	15歲以上大學以上教育程度男性人口數*100	15歲以上大學以上教育程度女性人口數*100
	分母	15歲以上全區男性人口數	15歲以上全區女性人口數
資料來源	東勢區戶政事務所		
備註			

### 3-2-1. 國小教育—教師及學生人數(圖 3-2-1)

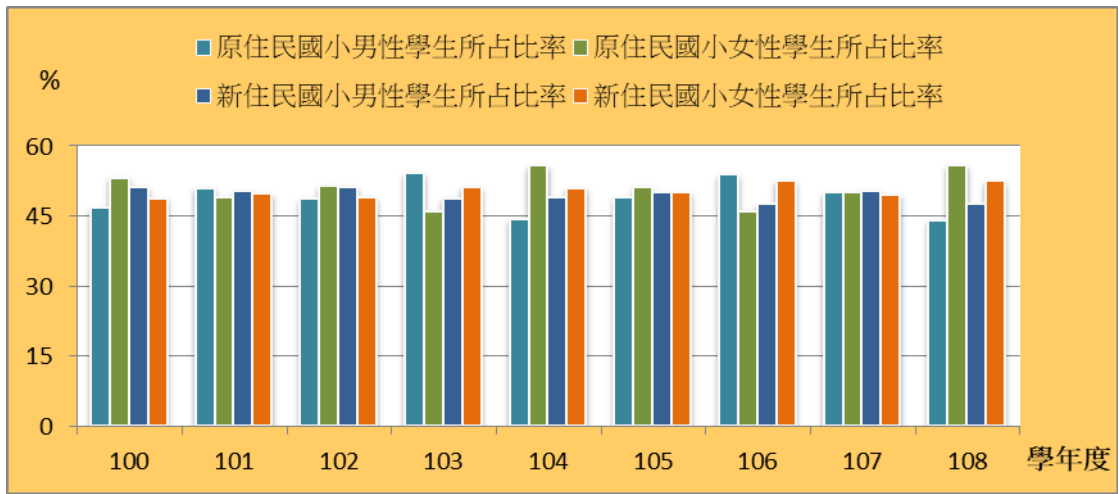


類別		3-2-1.國小教育							
項目	單位	教師數				學生數			
		男		女		男		女	
		人	所占比率 %	人	所占比率 %	人	所占比率 %	人	所占比率 %
100學年度		84	35.59	152	64.41	1,683	53.18	1,482	46.82
101學年度		74	32.03	157	67.97	1,521	53.07	1,345	46.93
102學年度		79	32.92	161	67.08	1,456	53.79	1,251	46.21
103學年度		79	33.19	159	66.81	1,335	53.72	1,150	46.28
104學年度		80	33.90	156	66.10	1,228	53.67	1,060	46.33
105學年度		77	32.22	162	67.78	1,145	54.16	969	45.84
106學年度		78	33.77	153	66.23	1,058	52.74	948	47.26
107學年度		81	34.91	151	65.09	1,021	51.59	958	48.41
108學年度		79	34.05	153	65.95	991	50.69	964	49.31

計算方式	分子	男性 公私立 國小 教師數	男性 公私立 國小 教師數 *100	女性 公私立 國小 教師數	女性 公私立 國小 教師數 *100	男性 公私立 國小 學生數	男性 公私立 國小 學生數 *100	女性 公私立 國小 學生數	女性 公私立 國小 學生數 *100
	分母		公私立 國小 教師數		公私立 國小 教師數		公私立 國小 學生數		公私立 國小 學生數
資料來源	教育部統計處								
備註									

3-2-2. 國小教育—原住民及新住民學生人數(圖 3-2-2)



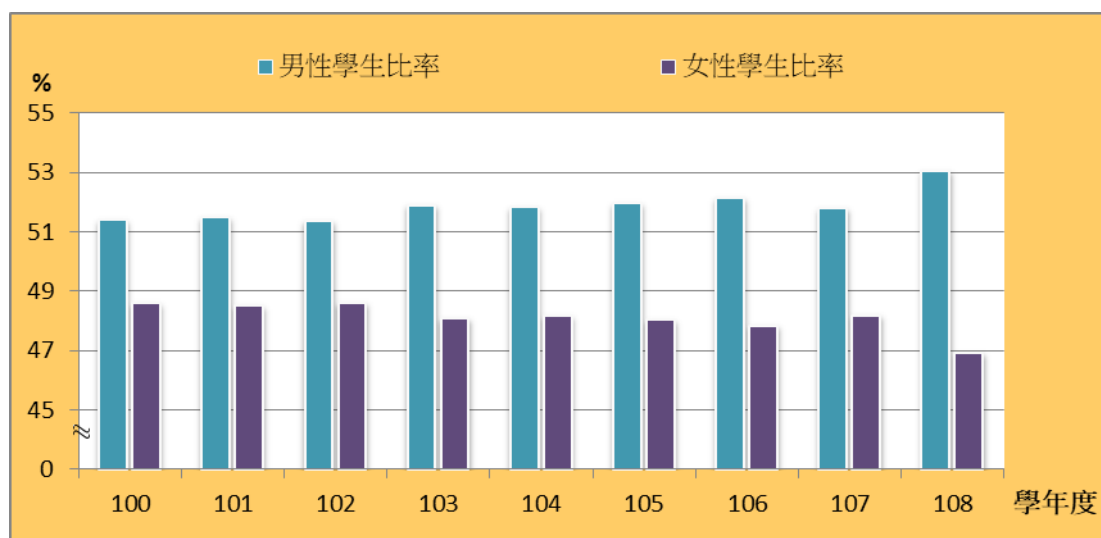
類別		3-2-2. 國小教育							
項目	單位	原住民學生數				新住民學生數			
		男		女		男		女	
		所占比率	所占比率	所占比率	所占比率				
單位	人	%	人	%	人	%	人	%	
100學年度	51	46.79	58	53.21	342	51.27	325	48.73	
101學年度	49	51.04	47	48.96	304	50.25	301	49.75	
102學年度	53	48.62	56	51.38	281	51.09	269	48.91	
103學年度	59	54.13	50	45.87	231	48.84	242	51.16	
104學年度	42	44.21	53	55.79	193	48.98	201	51.02	
105學年度	45	48.91	47	51.09	164	50.00	164	50.00	
106學年度	55	53.92	47	46.08	126	47.55	139	52.45	
107學年度	58	50.00	58	50.00	122	50.41	120	49.59	
108學年度	49	44.14	62	55.86	107	47.56	118	52.44	

計算方式	分子	男性 公私立 國小原住民 學生數	男性 公私立 國小原住民 學生數 *100	女性 公私立 國小原住民 學生數	女性 公私立 國小原住民 學生數 *100	男性 公私立 國小新住民 學生數	男性 公私立 國小新住民 學生數 *100	女性 公私立 國小新住民 學生數	女性 公私立 國小新住民 學生數 *100
	分母	公私立 國小原住民 學生數	公私立 國小原住民 學生數	公私立 國小原住民 學生數	公私立 國小原住民 學生數	公私立 國小新住民 學生數	公私立 國小新住民 學生數	公私立 國小新住民 學生數	公私立 國小新住民 學生數
資料來源	教育部統計處								
備註									



### 3-3-1. 國中教育—教師及學生人數(圖 3-3-1)

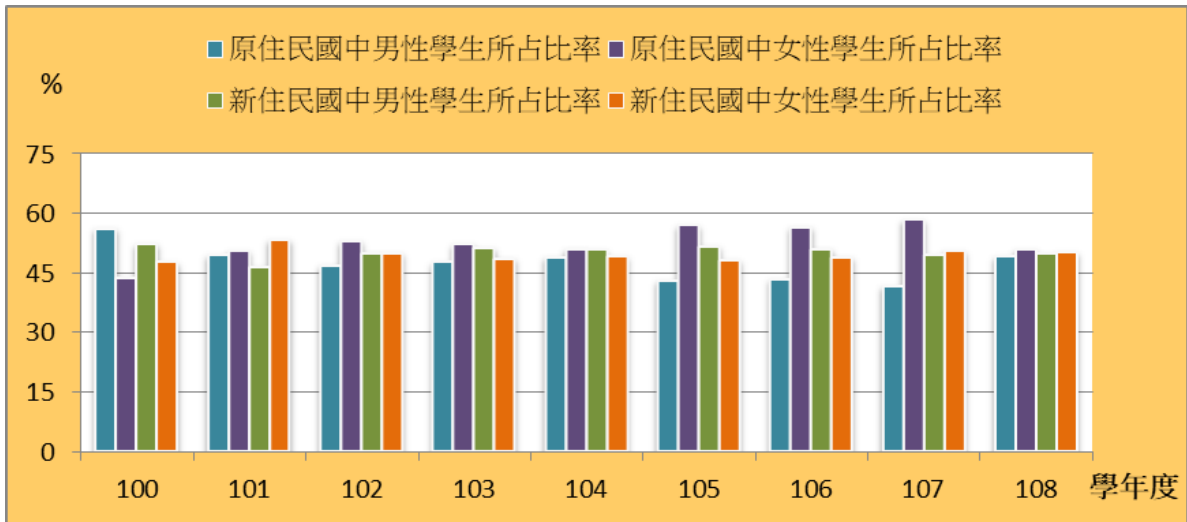


類別		3-3-1.國中教育							
項目	教師數				學生數				
	男		女		男		女		
	所占比率	所占比率	所占比率	所占比率					
單位	人	%	人	%	人	%	人	%	
100學年度	57	33.93	111	66.07	1,046	51.40	989	48.60	
101學年度	56	33.33	112	66.67	1,005	51.49	947	48.51	
102學年度	59	34.71	111	65.29	971	51.38	919	48.62	
103學年度	58	34.73	109	65.27	937	51.91	868	48.09	
104學年度	56	35.00	104	65.00	836	51.83	777	48.17	
105學年度	54	35.06	100	64.94	779	51.97	720	48.03	
106學年度	55	36.91	94	63.09	729	52.15	669	47.85	
107學年度	56	37.84	92	62.16	690	51.80	642	48.20	
108學年度	57	37.75	94	62.25	676	53.06	598	46.94	

計算方式	分子	男性 公私立 國中 教師數	男性 公私立 國中 教師數 *100	女性 公私立 國中 教師數	女性 公私立 國中 教師數 *100	男性 公私立 國中 學生數	男性 公私立 國中 學生數 *100	女性 公私立 國中 學生數	女性 公私立 國中 學生數 *100
	分母	公私立 國中 教師數	公私立 國中 教師數	公私立 國中 教師數	公私立 國中 教師數	公私立 國中 學生數	公私立 國中 學生數	公私立 國中 學生數	公私立 國中 學生數
資料來源	教育部統計處								
備註									

### 3-3-2. 國中教育—原住民及新住民學生人數(圖 3-3-2)

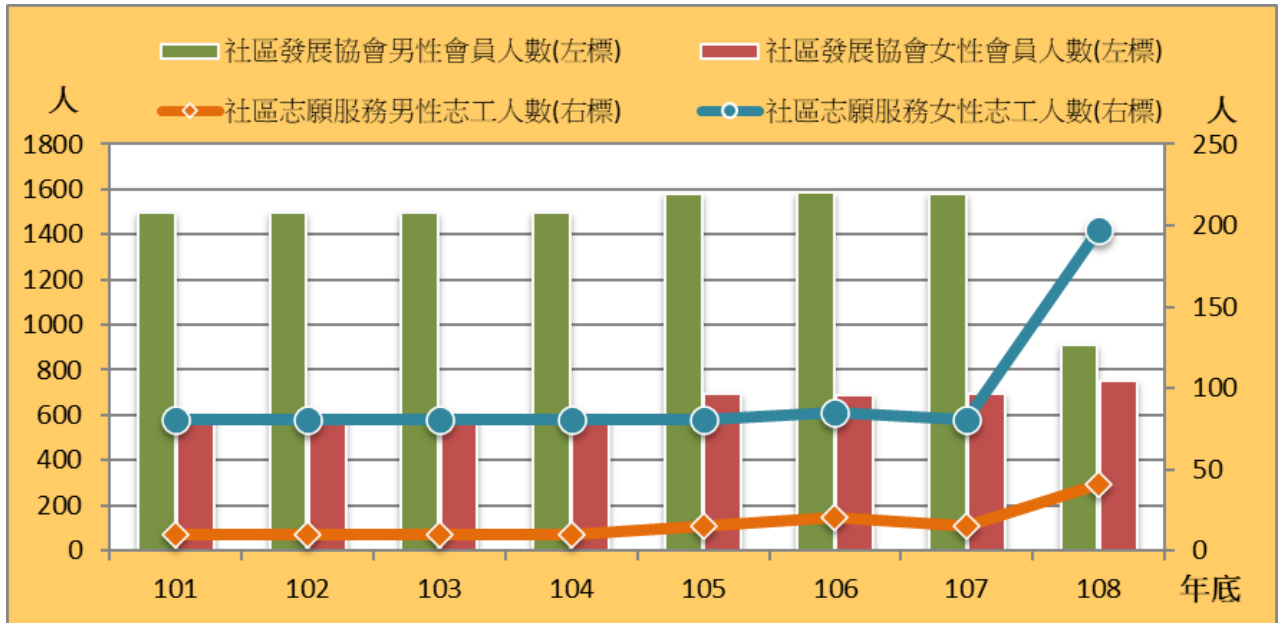


類別		3-3-2.國中教育							
項目	單位	原住民學生數				新住民學生數			
		男		女		男		女	
		人	所占比率 %	人	所占比率 %	人	所占比率 %	人	所占比率 %
100學年度		54	56.25	42	43.75	102	52.31	93	47.69
101學年度		48	49.48	49	50.52	102	46.58	117	53.42
102學年度		46	46.94	52	53.06	139	50.00	139	50.00
103學年度		52	47.71	57	52.29	176	51.31	167	48.69
104學年度		47	48.96	49	51.04	184	50.83	178	49.17
105學年度		34	43.04	45	56.96	179	51.73	167	48.27
106學年度		33	43.42	43	56.58	170	51.05	163	48.95
107學年度		35	41.67	49	58.33	138	49.46	141	50.54
108學年度		55	49.11	57	50.89	116	49.79	117	50.21

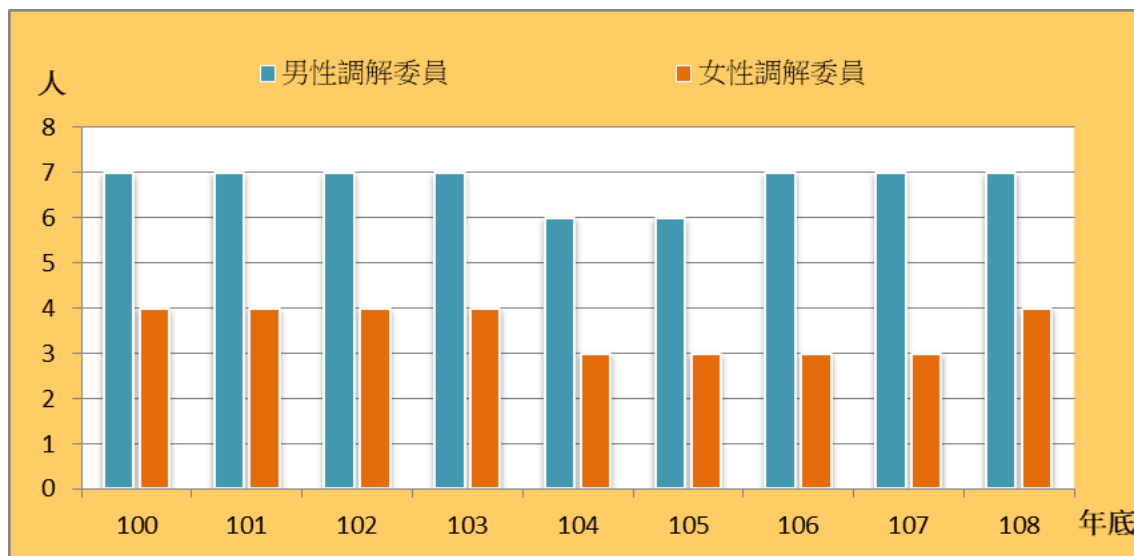
計算方式	分子	男性 公私立 國中原住民 學生數	男性 公私立 國中原住民 學生數 *100	女性 公私立 國中原住民 學生數	女性 公私立 國中原住民 學生數 *100	男性 公私立 國中 新住民 學生數	男性 公私立 國中 新住民 學生數 *100	女性 公私立 國中 新住民 學生數	女性 公私立 國中 新住民 學生數 *100
	分母	公私立 國中 原住民 學生數	公私立 國中 原住民 學生數	公私立 國中 原住民 學生數	公私立 國中 原住民 學生數	公私立 國中 新住民 學生數	公私立 國中 新住民 學生數	公私立 國中 新住民 學生數	公私立 國中 新住民 學生數
資料來源	教育部統計處								
備註									

#### 4-1. 推行社區發展工作概況(圖 4-1)



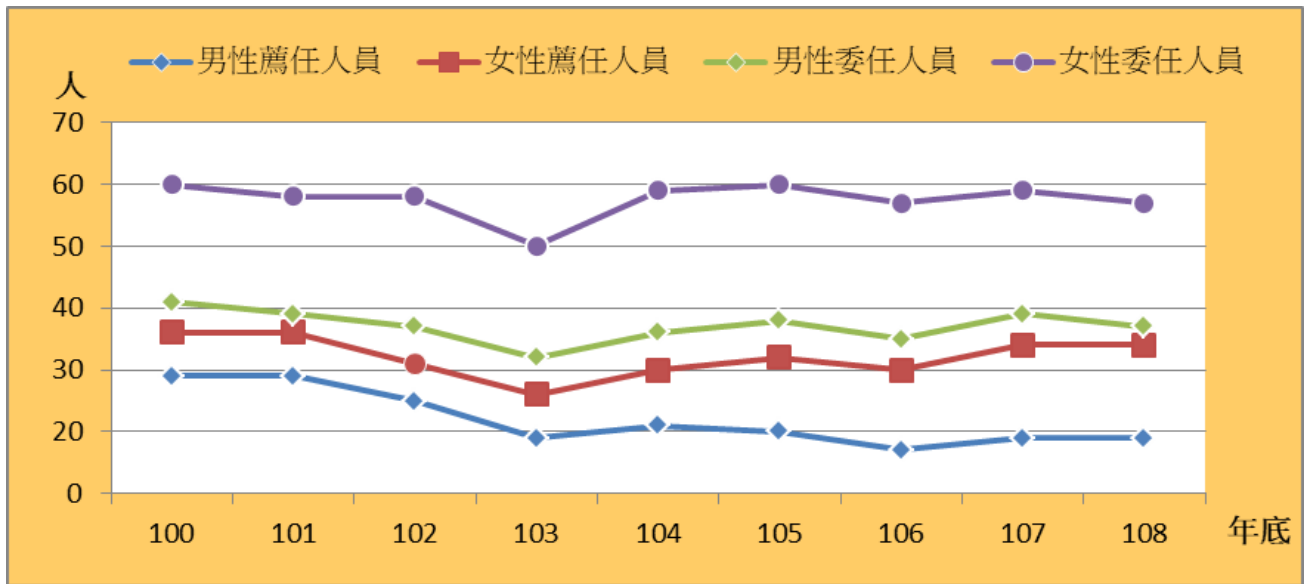
類別		4-1.推行社區發展工作概況									
項目	單位	理監事人數						社區發展協會會員數		社區志願服務志工數	
		理事長		理事(不含理事長)		監事		男	女	男	女
		男	女	男	女	男	女				
		人	人	人	人	人	人	人	人	人	人
100年底		25	1	-	-	-	-	-	-	-	-
101年底		22	2	212	24	65	10	1,496	604	10	81
102年底		22	2	213	23	66	9	1,497	606	10	81
103年底		22	2	213	23	66	9	1,497	606	10	81
104年底		22	2	208	28	66	9	1,497	606	10	81
105年底		21	3	205	31	67	8	1,583	695	15	81
106年底		20	4	203	33	66	9	1,588	690	20	85
107年底		20	4	205	31	67	8	1,583	695	15	81
108年底		21	3	180	70	60	20	909	754	41	197
計算方式	分子	男性理事長人數	女性理事長人數	男性理事人數	女性理事人數	男性監事人數	女性監事人數	男性社區發展協會會員數	女性社區發展協會會員數	男性社區志願服務志工數	女性社區志願服務志工數
	分母										
資料來源	本所社會課										
備註	11191-01-04-3										

## 4-2. 調解委員(圖 4-2)



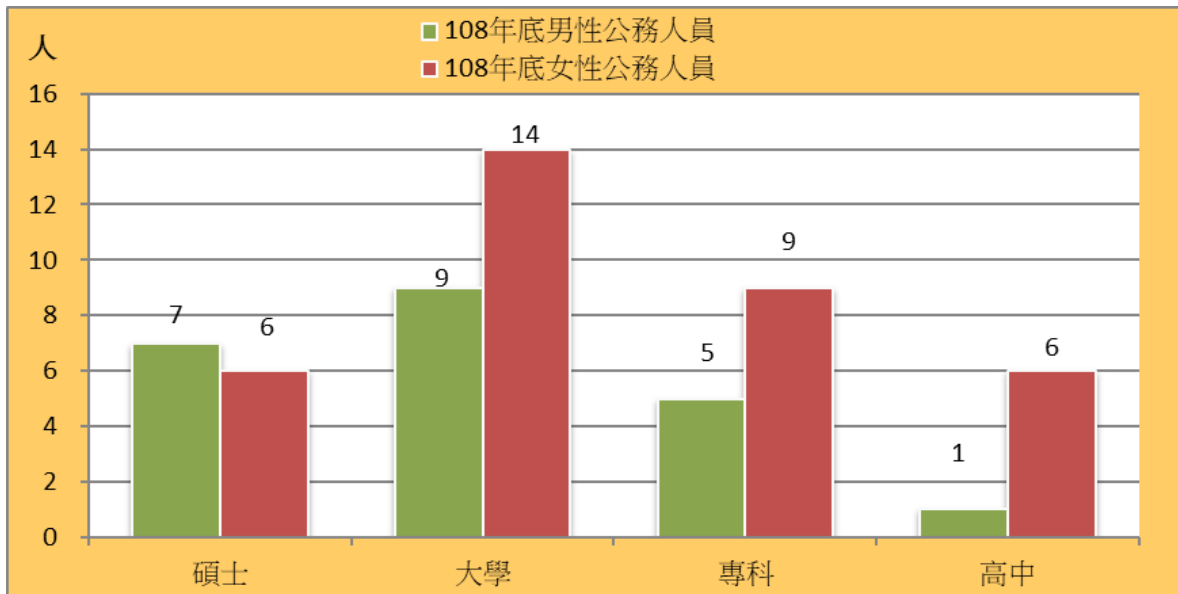
類別		4-2.調解委員	
項目	調解委員		
	男	女	
單位	人	人	
100年底	7	4	
101年底	7	4	
102年底	7	4	
103年底	7	4	
104年底	6	3	
105年底	6	3	
106年底	7	3	
107年底	7	3	
108年底	7	4	
計算方式	分子	男性調解委員數	女性調解委員數
	分母		
資料來源		本所民政課	
備註			

4-3-1. 現有職員概況—按官等別分(圖 4-3-1)



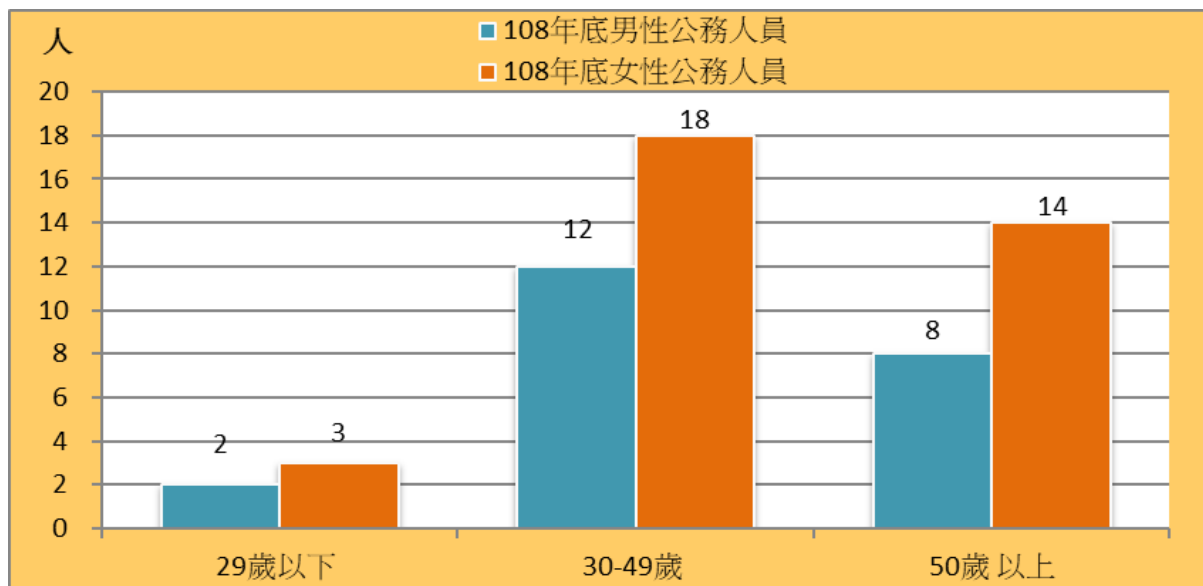
類別		4-3-1.公務人員概況											
項目	單位	官等別											
		民選首長		政務人員		簡任		薦任		委任		雇員	
		男	女	男	女	男	女	男	女	男	女	男	女
單位		人	人	人	人	人	人	人	人	人	人	人	人
100年底		-	-	-	-	-	1	29	7	5	19	-	-
101年底		-	-	-	-	-	1	29	7	3	19	-	-
102年底		-	-	-	-	-	1	26	7	5	20	-	-
103年底		-	-	-	-	-	-	19	7	6	18	-	-
104年底		-	-	-	-	-	-	21	9	6	23	-	-
105年底		-	-	-	-	-	-	20	12	6	22	-	-
106年底		-	-	-	-	-	-	17	13	6	22	-	-
107年底		-	-	-	-	-	-	19	15	5	20	-	-
108年底		-	-	-	-	-	-	19	15	3	20	-	-
計算方式	分子	男性民選首長人數	女性民選首長人數	男性政務人員人數	女性政務人員人數	男性簡任公務人員數	女性簡任公務人員數	男性薦任公務人員數	女性薦任公務人員數	男性委任公務人員數	女性委任公務人員數	男性雇員公務人員數	女性雇員公務人員數
	分母												
資料來源	本所人事室												
備註													

4-3-2.現有職員概況—按學歷別分(圖 4-3-2)



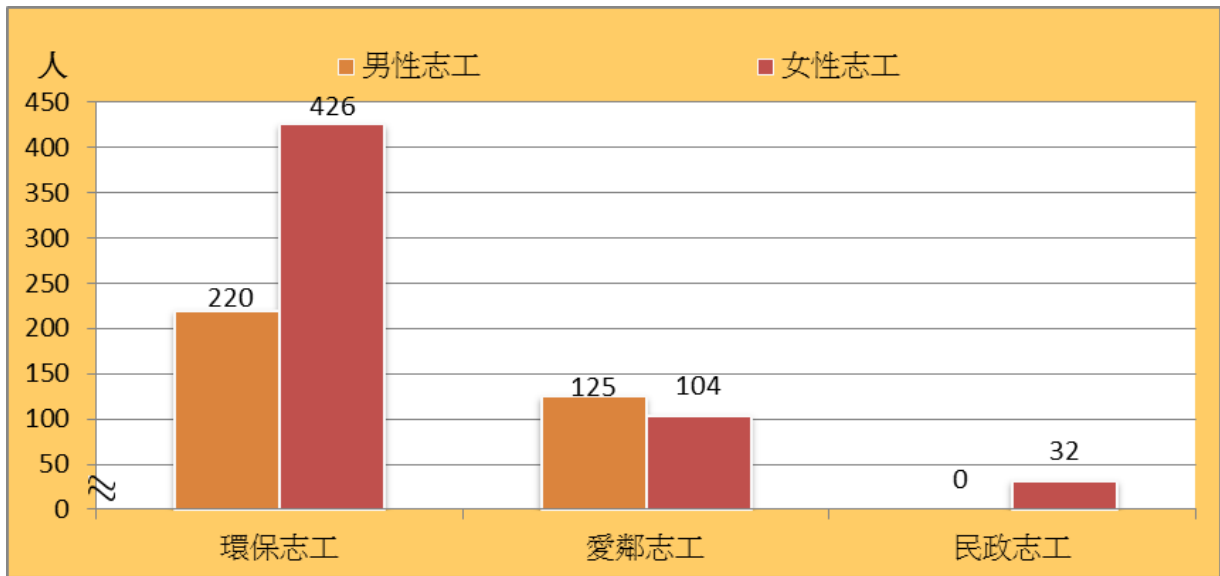
4-3-2.公務人員概況													
類別	教育程度別												
	研究(院)所				大學畢業 (含軍警校有學位者)		專科畢業		高中(職)畢業		國(初)中以下		
	博士		碩士		男	女	男	女	男	女	男	女	
	男	女	男	女									
單位	人	人	人	人	人	人	人	人	人	人	人	人	
100年底	-	-	-	-	-	-	-	-	-	-	-	-	-
101年底	-	-	-	-	-	-	-	-	-	-	-	-	-
102年底	1	-	2	3	11	12	11	11	6	2	-	-	
103年底	-	-	6	1	10	11	8	11	1	2	-	-	
104年底	-	-	7	2	10	14	8	11	2	5	-	-	
105年底	-	-	8	2	9	16	7	11	2	5	-	-	
106年底	-	-	8	4	8	16	6	10	1	5	-	-	
107年底	-	-	7	5	11	15	5	9	1	6	-	-	
108年底	-	-	7	6	9	14	5	9	1	6	-	-	
計算方式	分子	男性博士畢業公務人員數	女性博士畢業公務人員數	男性碩士畢業公務人員數	女性碩士畢業公務人員數	男性大學畢業公務人員數	女性大學畢業公務人員數	男性專科畢業公務人員數	女性專科畢業公務人員數	男性高中(職)畢業公務人員數	女性高中(職)畢業公務人員數	男性國(初)中以下學歷公務人員數	女性國(初)中以下學歷公務人員數
	分母												
資料來源	本所人事室												
備註													

### 4-3-3. 現有職員概況—按年齡別分(圖 4-3-3)



類別		4-3-3.公務人員概況					
項目	29歲以下		30-49歲		50歲以上		
	男	女	男	女	男	女	
單位	人	人	人	人	人	人	
100年底	-	-	-	-	-	-	
101年底	-	-	-	-	-	-	
102年底	4	4	7	10	20	14	
103年底	2	2	13	12	10	11	
104年底	3	7	14	13	10	12	
105年底	3	7	10	13	13	14	
106年底	1	5	11	14	11	16	
107年底	3	3	11	18	10	14	
108年底	2	3	12	18	8	14	
計算方式	分子	男性29歲以下公務人員數	女性29歲以下公務人員數	男性30-49歲公務人員數	女性30-49歲公務人員數	男性50歲以上公務人員數	女性50歲以上公務人員數
	分母						
資料來源	本所人事室						
備註							

#### 4-4. 志願服務志工數(圖 4-4)



類別		4-4.志願服務志工數					
項目	單位	環保志工		愛鄰志工		民政志工	
		男	女	男	女	男	女
100年底	人	-	-	-	-	-	-
101年底	人	-	-	-	-	-	-
102年底	人	-	-	-	-	-	-
103年底	人	-	-	-	-	-	-
104年底	人	-	-	-	-	-	-
105年底	人	189	336	138	71	-	-
106年底	人	216	401	130	78	-	-
107年底	人	222	424	121	77	-	30
108年底	人	220	426	125	104	-	32
計算方式	分子	男性環保志願服務志工數	女性環保志願服務志工數	男性愛鄰志願服務志工數	女性愛鄰志願服務志工數	男性民政志願服務志工數	女性民政志願服務志工數
	分母						
資料來源		本所民政課					
備註							



## 伍、結論

- 1、108 年底人口性比例 105.22，較 100 年底減少 2.71，呈緩步下降趨勢，顯示本區女性人口比率逐漸增加。
- 2、108 年 5 月 24 日正式成為亞洲首個同婚合法化的地方，有偶相同性別婚姻中：男性有偶人口占 15 歲以上男性人口數的 0.04%，女性有偶人口占 15 歲以上女性人口數的 0.04%。
- 3、本區 108 年底身心障礙者人數計 3,022 人，較 101 年底減少 15 人，性比例則由 129.21 降至 128.77 減少 0.44，顯示身心障礙人口數以男性為多數，但女性比率有增加的現象。
- 4、本區 108 年底列冊需關懷獨居老人計 261 人，占老年人口數(65 歲以上)2.63%，其中女性獨居老人有 146 人，占需關懷人數 55.94%，性比例為 78.77，顯示列冊需關懷獨居老人以女性為多數。
- 5、本區 108 年底低收入戶人數計 726 人，以男性占 57.71% 為多數。低收入戶戶數(以戶長為統計對象)，近 3 年來戶長性比例分別為 212.84、231.13 及 222.43，低收入戶戶數之戶長性比例均高於 200 以上，呈男性多於女性趨勢。
- 6、本區具高等教育人口數，不論男性或女性皆逐年提昇，108 年底 15 歲以上人口受大學以上高等教育者占該性別比率，男性為 25.29%，略高於女性 0.09 個百分點。

近年人們教育程度、經濟自主能力及性別意識覺醒均普遍提高，在全球化經濟結構改變及科技產業變遷下，現今不管男性、女性或跨性別在工作、就業意向、從事行業的選擇、以及職業屬性，性別氣質、性傾向、性別認同等諸多問題，相較以往皆有所改變，對多元社會性別平等觀念實是一大進步。

## 陸、參考資料及資料來源

- 1、行政院主計總處性別統計專題分析
- 2、臺中市東勢區戶政事務所
- 3、臺中市東勢區公所 108 統計年報

# 臺中市東勢區性別統計指標分析

中華民國 108 年

出版機關：臺中市東勢區公所會計室

地 址：423013 臺中市東勢區北興里豐勢路 518 號

電 話：04-25872106

出版日期：中華民國 109 年 6 月

本刊同時登載於臺中市東勢區公所網站，

網址為 <https://www.dongshi.taichung.gov.tw/>



臺中市  
**東勢區公所**